

Công ty Cổ phần Dịch vụ Hàng không Taseco

Báo cáo tài chính riêng

Cho năm tài chính kết thúc ngày 31 tháng 12 năm 2025



Công ty Cổ phần Dịch vụ Hàng không Taseco

MỤC LỤC

	<i>Trang</i>
Thông tin chung	1 - 2
Báo cáo của Ban Tổng Giám đốc	3
Báo cáo kiểm toán độc lập	4 - 5
Bảng cân đối kế toán riêng	6 - 7
Báo cáo kết quả hoạt động kinh doanh riêng	8
Báo cáo lưu chuyển tiền tệ riêng	9 - 10
Thuyết minh báo cáo tài chính riêng	11 - 45

1180
NG TY
NHH
' & YO
T NA
Ồ HỒ

Công ty Cổ phần Dịch vụ Hàng không Taseco

THÔNG TIN CHUNG

CÔNG TY

Công ty Cổ phần Dịch vụ Hàng không Taseco ("Công ty") là một công ty cổ phần được thành lập theo Luật Doanh nghiệp của Việt Nam theo Giấy Chứng nhận Đăng ký Doanh nghiệp số 0107007230 do Sở Kế hoạch và Đầu tư Thành phố Hà Nội (nay là Sở Tài chính Thành phố Hà Nội) cấp ngày 28 tháng 9 năm 2015 và theo các Giấy Chứng nhận Đăng ký Doanh nghiệp điều chỉnh sau đó với lần điều chỉnh gần nhất là lần thứ 8 ngày 12 tháng 8 năm 2025.

Ngày 26 tháng 12 năm 2017, cổ phiếu của Công ty đã được chấp thuận niêm yết trên Sở Giao dịch Chứng khoán Thành phố Hồ Chí Minh với mã chứng khoán là AST theo Quyết định Niêm yết số 485/QĐ-SGDHCM của Sở Giao dịch Chứng khoán Thành phố Hồ Chí Minh.

Hoạt động chính trong năm hiện tại của Công ty là bán hàng và cung cấp các dịch vụ liên quan trong cảng hàng không bao gồm:

- ▶ nhà hàng và các dịch vụ ăn uống phục vụ lưu động;
- ▶ bán lẻ tại các cửa hàng kinh doanh tổng hợp;
- ▶ đại lý du lịch, điều hành tour du lịch, lưu trú ngắn ngày;
- ▶ vận tải hành khách đường bộ;
- ▶ dịch vụ quảng cáo;
- ▶ hoạt động viễn thông bán lẻ; và
- ▶ các dịch vụ phụ trợ khác.

Công ty có trụ sở chính đặt tại Tầng 1, Tòa nhà N02-T1, Khu Đoàn Ngoại giao, Đường Xuân Tảo, Phường Xuân Đình, Thành phố Hà Nội, Việt Nam.

HỘI ĐỒNG QUẢN TRỊ

Các thành viên Hội đồng Quản trị trong năm và vào ngày lập báo cáo này như sau:

Ông Phạm Ngọc Thanh	Chủ tịch
Ông Nguyễn Minh Hải	Phó Chủ tịch
Ông Lê Anh Quốc	Phó Chủ tịch
Ông Lars Kjaer	Thành viên
Ông Kim Hongjin	Thành viên
Ông Lê Đức Long	Thành viên độc lập
Ông Đặng Huy Khôi	Thành viên độc lập

BAN KIỂM SOÁT

Các thành viên Ban Kiểm soát trong năm và vào ngày lập báo cáo này như sau:

Bà Trần Thị Loan	Trưởng Ban Kiểm soát
Bà Nguyễn Thị Hương	Thành viên
Bà Phạm Thị Thu Hiền	Thành viên



Công ty Cổ phần Dịch vụ Hàng không Taseco

THÔNG TIN CHUNG (tiếp theo)

BAN TỔNG GIÁM ĐỐC

Các thành viên Ban Tổng Giám đốc trong năm và vào ngày lập báo cáo này như sau:

Ông Lê Anh Quốc	Tổng Giám đốc
Ông Nguyễn Quang Huy	Phó Tổng Giám đốc
Bà Nguyễn Thị Thanh Phương	Phó Tổng Giám đốc
Ông Nguyễn Xuân Bằng	Phó Tổng Giám đốc

NGƯỜI ĐẠI DIỆN THEO PHÁP LUẬT

Người đại diện theo pháp luật của Công ty trong năm và vào ngày lập báo cáo này là Ông Lê Anh Quốc, Tổng Giám đốc.

KIỂM TOÁN VIÊN

Công ty Trách nhiệm Hữu hạn Ernst & Young Việt Nam là công ty kiểm toán cho Công ty.



Công ty Cổ phần Dịch vụ Hàng không Taseco

BÁO CÁO CỦA BAN TỔNG GIÁM ĐỐC

Ban Tổng Giám đốc Công ty Cổ phần Dịch vụ Hàng không Taseco ("Công ty") trình bày báo cáo này và báo cáo tài chính riêng của Công ty cho năm tài chính kết thúc ngày 31 tháng 12 năm 2025.

TRÁCH NHIỆM CỦA BAN TỔNG GIÁM ĐỐC ĐỐI VỚI BÁO CÁO TÀI CHÍNH RIÊNG

Ban Tổng Giám đốc chịu trách nhiệm đảm bảo báo cáo tài chính riêng cho từng năm tài chính phản ánh trung thực và hợp lý tình hình tài chính riêng, kết quả hoạt động kinh doanh riêng và tình hình lưu chuyển tiền tệ riêng của Công ty trong năm. Trong quá trình lập báo cáo tài chính riêng này, Ban Tổng Giám đốc cần phải:

- ▶ lựa chọn các chính sách kế toán thích hợp và áp dụng các chính sách này một cách nhất quán;
- ▶ thực hiện các đánh giá và ước tính một cách hợp lý và thận trọng;
- ▶ nêu rõ các chuẩn mực kế toán áp dụng cho Công ty có được tuân thủ hay không và tất cả những sai lệch trọng yếu so với những chuẩn mực này đã được trình bày và giải thích trong báo cáo tài chính riêng; và
- ▶ lập báo cáo tài chính riêng trên cơ sở nguyên tắc hoạt động liên tục trừ trường hợp không thể cho rằng Công ty sẽ tiếp tục hoạt động.

Ban Tổng Giám đốc chịu trách nhiệm đảm bảo việc các sổ sách kế toán thích hợp được lưu giữ để phản ánh tình hình tài chính riêng của Công ty, với mức độ chính xác hợp lý, tại bất kỳ thời điểm nào và đảm bảo rằng các sổ sách kế toán tuân thủ với chế độ kế toán đã được áp dụng. Ban Tổng Giám đốc cũng chịu trách nhiệm về việc quản lý các tài sản của Công ty và do đó phải thực hiện các biện pháp thích hợp để ngăn chặn và phát hiện các hành vi gian lận và những vi phạm khác.

Ban Tổng Giám đốc cam kết đã tuân thủ những yêu cầu nêu trên trong việc lập báo cáo tài chính riêng kèm theo.

CÔNG BỐ CỦA BAN TỔNG GIÁM ĐỐC

Theo ý kiến của Ban Tổng Giám đốc, báo cáo tài chính riêng kèm theo phản ánh trung thực và hợp lý tình hình tài chính riêng của Công ty vào ngày 31 tháng 12 năm 2025, kết quả hoạt động kinh doanh riêng và tình hình lưu chuyển tiền tệ riêng cho năm tài chính kết thúc cùng ngày, phù hợp với các Chuẩn mực kế toán Việt Nam, Chế độ kế toán doanh nghiệp Việt Nam và các quy định pháp lý có liên quan đến việc lập và trình bày báo cáo tài chính riêng.

Công ty có các công ty con như được trình bày trong báo cáo tài chính riêng. Công ty đã lập báo cáo tài chính riêng này theo các Chuẩn mực Kế toán Việt Nam, Chế độ Kế toán Doanh nghiệp Việt Nam và các quy định pháp lý có liên quan đến việc lập và trình bày báo cáo tài chính riêng. Ngoài ra, Công ty đã lập báo cáo tài chính hợp nhất của Công ty và các công ty con cho năm tài chính kết thúc ngày 31 tháng 12 năm 2025 ("báo cáo tài chính hợp nhất") đề ngày 28 tháng 3 năm 2026 phù hợp với các quy định hiện hành nêu trên áp dụng cho việc lập và trình bày báo cáo tài chính hợp nhất.

Người sử dụng báo cáo tài chính riêng nên đọc báo cáo này cùng với báo cáo tài chính hợp nhất nói trên để có được các thông tin đầy đủ về tình hình tài chính hợp nhất, kết quả hoạt động kinh doanh hợp nhất và tình hình lưu chuyển tiền tệ hợp nhất của Công ty và các công ty con.



Liễu Anh Quốc
Tổng Giám đốc

Hà Nội, Việt Nam

Ngày 28 tháng 3 năm 2026



Shape the future
with confidence

Ernst & Young Vietnam Limited
2 Hai Trieu Street, Sai Gon Ward
Ho Chi Minh City, Vietnam

Tel: +84 28 3824 5252
Email: eyhcmc@vn.ey.com
Website (EN): ey.com/en_vn
Website (VN): ey.com/vi_vn

Số tham chiếu: 11872026/68681710

BÁO CÁO KIỂM TOÁN ĐỘC LẬP

Kính gửi: Các cổ đông của Công ty Cổ phần Dịch vụ Hàng không Taseco

Chúng tôi đã kiểm toán báo cáo tài chính riêng kèm theo của Công ty Cổ phần Dịch vụ Hàng không Taseco ("Công ty") được lập ngày 28 tháng 3 năm 2026 và được trình bày từ trang 6 đến trang 45, bao gồm bảng cân đối kế toán riêng tại ngày 31 tháng 12 năm 2025, báo cáo kết quả hoạt động kinh doanh riêng và báo cáo lưu chuyển tiền tệ riêng cho năm tài chính kết thúc cùng ngày và các thuyết minh báo cáo tài chính riêng.

Trách nhiệm của Ban Tổng Giám đốc

Ban Tổng Giám đốc Công ty chịu trách nhiệm về việc lập và trình bày trung thực và hợp lý báo cáo tài chính riêng của Công ty theo các Chuẩn mực kế toán Việt Nam, Chế độ kế toán doanh nghiệp Việt Nam và các quy định pháp lý có liên quan đến việc lập và trình bày báo cáo tài chính riêng và chịu trách nhiệm về kiểm soát nội bộ mà Ban Tổng Giám đốc xác định là cần thiết để đảm bảo cho việc lập và trình bày báo cáo tài chính riêng không có sai sót trọng yếu do gian lận hoặc nhầm lẫn.

Trách nhiệm của Kiểm toán viên

Trách nhiệm của chúng tôi là đưa ra ý kiến về báo cáo tài chính riêng dựa trên kết quả của cuộc kiểm toán. Chúng tôi đã tiến hành kiểm toán theo các Chuẩn mực kiểm toán Việt Nam. Các chuẩn mực này yêu cầu chúng tôi tuân thủ chuẩn mực và các quy định về đạo đức nghề nghiệp, lập kế hoạch và thực hiện cuộc kiểm toán để đạt được sự đảm bảo hợp lý về việc liệu báo cáo tài chính riêng của Công ty có còn sai sót trọng yếu hay không.

Công việc kiểm toán bao gồm thực hiện các thủ tục nhằm thu thập các bằng chứng kiểm toán về các số liệu và thuyết minh trên báo cáo tài chính riêng. Các thủ tục kiểm toán được lựa chọn dựa trên xét đoán của kiểm toán viên, bao gồm đánh giá rủi ro có sai sót trọng yếu trong báo cáo tài chính riêng do gian lận hoặc nhầm lẫn. Khi thực hiện đánh giá các rủi ro này, kiểm toán viên đã xem xét kiểm soát nội bộ của Công ty liên quan đến việc lập và trình bày báo cáo tài chính riêng trung thực, hợp lý nhằm thiết kế các thủ tục kiểm toán phù hợp với tình hình thực tế, tuy nhiên không nhằm mục đích đưa ra ý kiến về hiệu quả của kiểm soát nội bộ của Công ty. Công việc kiểm toán cũng bao gồm đánh giá tính thích hợp của các chính sách kế toán được áp dụng và tính hợp lý của các ước tính kế toán của Ban Tổng Giám đốc cũng như đánh giá việc trình bày tổng thể báo cáo tài chính riêng.

Chúng tôi tin tưởng rằng các bằng chứng kiểm toán mà chúng tôi đã thu thập được là đầy đủ và thích hợp để làm cơ sở cho ý kiến kiểm toán của chúng tôi.





Shape the future
with confidence

Ý kiến của Kiểm toán viên

Theo ý kiến của chúng tôi, báo cáo tài chính riêng đã phản ánh trung thực và hợp lý, trên các khía cạnh trọng yếu, tình hình tài chính riêng của Công ty tại ngày 31 tháng 12 năm 2025, cũng như kết quả hoạt động kinh doanh riêng và tình hình lưu chuyển tiền tệ riêng cho năm tài chính kết thúc cùng ngày, phù hợp với các Chuẩn mực kế toán Việt Nam, Chế độ kế toán doanh nghiệp Việt Nam và các quy định pháp lý có liên quan đến việc lập và trình bày báo cáo tài chính riêng.

Công ty Trách nhiệm Hữu hạn Ernst & Young Việt Nam

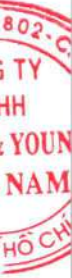


Trịnh Xuân Hòa
Phó Tổng Giám đốc
Số Giấy CNĐKHN kiểm toán: 0754-2023-004-1

Lê Hồng Vân
Kiểm toán viên
Số Giấy CNĐKHN kiểm toán: 4432-2023-004-1

Hà Nội, Việt Nam

Ngày 30 tháng 3 năm 2026



BẢNG CÂN ĐỐI KẾ TOÁN RIÊNG
ngày 31 tháng 12 năm 2025

Đơn vị tính: VND

Mã số	TÀI SẢN	Thuyết minh	Số cuối năm	Số đầu năm
100	A. TÀI SẢN NGẮN HẠN		232.489.990.784	230.400.796.510
110	I. Tiền và các khoản tương đương tiền	4	23.913.281.441	36.492.610.492
111	1. Tiền		9.975.229.967	26.487.597.715
112	2. Các khoản tương đương tiền		13.938.051.474	10.005.012.777
120	II. Đầu tư tài chính ngắn hạn		105.250.000.000	144.250.000.000
123	1. Đầu tư nắm giữ đến ngày đáo hạn	5	105.250.000.000	144.250.000.000
130	III. Các khoản phải thu ngắn hạn		94.540.575.613	39.725.635.844
131	1. Phải thu ngắn hạn của khách hàng	6.1	29.698.487.593	17.974.458.546
132	2. Trả trước cho người bán ngắn hạn	6.2	7.008.659.799	518.709.007
136	3. Phải thu ngắn hạn khác	7	57.833.428.221	21.232.468.291
140	IV. Hàng tồn kho	8	6.016.955.661	6.388.161.525
141	1. Hàng tồn kho		6.016.955.661	6.388.161.525
150	V. Tài sản ngắn hạn khác		2.769.178.069	3.544.388.649
151	1. Chi phí trả trước ngắn hạn	9	1.516.258.669	2.291.693.031
152	2. Thuế GTGT được khấu trừ	13	1.252.706.400	1.252.482.618
153	3. Thuế và các khoản phải thu Nhà nước	13	213.000	213.000
200	B. TÀI SẢN DÀI HẠN		474.655.433.547	438.512.286.644
210	I. Các khoản phải thu dài hạn		37.550.759.593	-
216	1. Phải thu dài hạn khác	7	37.550.759.593	-
220	II. Tài sản cố định		23.344.737.141	28.831.750.898
221	1. Tài sản cố định hữu hình	10	23.344.737.141	28.831.750.898
222	Nguyên giá		81.045.647.410	88.344.238.126
223	Giá trị khấu hao lũy kế		(57.700.910.269)	(59.512.487.228)
227	2. Tài sản cố định vô hình		-	-
228	Nguyên giá		492.742.000	492.742.000
229	Giá trị hao mòn lũy kế		(492.742.000)	(492.742.000)
240	III. Tài sản dở dang dài hạn		1.149.746.400	-
242	1. Chi phí xây dựng cơ bản dở dang		1.149.746.400	-
250	IV. Đầu tư tài chính dài hạn	11	406.123.261.356	405.063.717.356
251	1. Đầu tư vào công ty con		293.359.997.356	293.359.997.356
252	2. Đầu tư vào công ty liên kết		106.406.000.000	106.406.000.000
253	3. Đầu tư góp vốn vào đơn vị khác		6.405.140.700	6.405.140.700
254	4. Dự phòng đầu tư tài chính dài hạn		(47.876.700)	(1.107.420.700)
260	V. Tài sản dài hạn khác		6.486.929.057	4.616.818.390
261	1. Chi phí trả trước dài hạn	9	6.486.929.057	4.616.818.390
270	TỔNG CỘNG TÀI SẢN		707.145.424.331	668.913.083.154



BẢNG CÂN ĐỐI KẾ TOÁN RIÊNG (tiếp theo)
ngày 31 tháng 12 năm 2025

Đơn vị tính: VND

Mã số	NGUỒN VỐN	Thuyết minh	Số cuối năm	Số đầu năm
300	C. NỢ PHẢI TRẢ		106.112.415.501	54.541.518.838
310	I. Nợ ngắn hạn		106.112.415.501	53.985.768.838
311	1. Phải trả người bán ngắn hạn	12	23.417.822.799	21.617.982.623
312	2. Người mua trả tiền trước ngắn hạn		553.674.607	600.000
313	3. Thuế và các khoản phải nộp Nhà nước	13	5.154.088.103	3.608.514.748
314	4. Phải trả người lao động		22.281.128.000	16.414.852.500
315	5. Chi phí phải trả ngắn hạn	14	9.831.391.570	1.811.460.601
319	6. Phải trả ngắn hạn khác	15	863.827.481	1.453.881.454
320	7. Vay ngắn hạn	16	36.413.010.383	3.682.000.000
322	8. Quỹ khen thưởng, phúc lợi	17	7.597.472.558	5.396.476.912
330	II. Nợ dài hạn		-	555.750.000
338	1. Vay dài hạn	16	-	555.750.000
400	D. VỐN CHỦ SỞ HỮU		601.033.008.830	614.371.564.316
410	I. Vốn chủ sở hữu	18	601.033.008.830	614.371.564.316
411	1. Vốn góp của chủ sở hữu		450.000.000.000	450.000.000.000
411a	- Cổ phiếu phổ thông có quyền biểu quyết		450.000.000.000	450.000.000.000
421	2. Lợi nhuận sau thuế chưa phân phối		151.033.008.830	164.371.564.316
421a	- Lợi nhuận sau thuế chưa phân phối đến cuối năm trước		96.871.564.316	77.660.825.373
421b	- Lợi nhuận sau thuế chưa phân phối năm nay		54.161.444.514	86.710.738.943
440	TỔNG CỘNG NGUỒN VỐN		707.145.424.331	668.913.083.154

Hà Nội, Việt Nam

Ngày 28 tháng 3 năm 2026

Trần Văn Hưng
Người lập

Đào Ngọc Thiết
Kế toán trưởng

Lê Anh Quốc
Tổng Giám đốc



BÁO CÁO KẾT QUẢ HOẠT ĐỘNG KINH DOANH RIÊNG
cho năm tài chính kết thúc ngày 31 tháng 12 năm 2025

Đơn vị tính: VND

Mã số	CHỈ TIÊU	Thuyết minh	Năm nay	Năm trước
01	1. Doanh thu bán hàng và cung cấp dịch vụ	19.1	343.456.067.064	281.454.898.805
02	2. Các khoản giảm trừ doanh thu	19.1	-	-
10	3. Doanh thu thuần về bán hàng và cung cấp dịch vụ	19.1	343.456.067.064	281.454.898.805
11	4. Giá vốn hàng bán và dịch vụ cung cấp	20	(121.404.869.144)	(115.800.241.014)
20	5. Lợi nhuận gộp về bán hàng và cung cấp dịch vụ		222.051.197.920	165.654.657.791
21	6. Doanh thu hoạt động tài chính	19.2	142.825.725.518	139.336.340.993
22	7. Chi phí tài chính		(50.539.368)	(923.287.739)
23	Trong đó: Chi phí lãi vay		(882.860.691)	(567.796.065)
25	8. Chi phí bán hàng	21	(116.369.339.426)	(92.510.243.899)
26	9. Chi phí quản lý doanh nghiệp	21	(60.826.058.170)	(45.803.010.936)
30	10. Lợi nhuận thuần từ hoạt động kinh doanh		187.630.986.474	165.754.456.210
31	11. Thu nhập khác	22	409.589.831	1.797.565.456
32	12. Chi phí khác	22	(5.456.935.077)	(2.109.817.911)
40	13. Lỗ khác		(5.047.345.246)	(312.252.455)
50	14. Tổng lợi nhuận kế toán trước thuế		182.583.641.228	165.442.203.755
51	15. Chi phí thuế TNDN hiện hành	24.1	(9.343.549.538)	(7.064.099.690)
60	16. Lợi nhuận sau thuế TNDN		173.240.091.690	158.378.104.065

Trần Văn Hưng
Người lập

Đào Ngọc Thiết
Kế toán trưởng

Lê Anh Quốc
Tổng Giám đốc

Hà Nội, Việt Nam

Ngày 28 tháng 3 năm 2026



BÁO CÁO LƯU CHUYỂN TIỀN TỆ RIÊNG
cho năm tài chính kết thúc ngày 31 tháng 12 năm 2025

Đơn vị tính: VND

Mã số	CHỈ TIÊU	Thuyết minh	Năm nay	Năm trước
	I. LƯU CHUYỂN TIỀN TỪ HOẠT ĐỘNG KINH DOANH			
01	Lợi nhuận trước thuế		182.583.641.228	165.442.203.755
	<i>Điều chỉnh cho các khoản:</i>			
02	Khấu hao tài sản cố định hữu hình và hao mòn tài sản cố định vô hình (Hoàn nhập dự phòng)/các khoản dự phòng		5.461.033.676	6.895.737.915
03	Lãi chênh lệch tỷ giá hối đoái do đánh giá lại các khoản mục tiền tệ có gốc ngoại tệ		(1.059.544.000)	164.412.000
04	Lãi từ hoạt động đầu tư		(4.801.912)	(9.160.486)
05	Chi phí lãi vay		(143.164.174.186)	(141.011.186.165)
06			882.860.691	567.796.065
08	Lợi nhuận từ hoạt động kinh doanh trước thay đổi vốn lưu động		44.699.015.497	32.049.803.084
09	Tăng các khoản phải thu		(11.381.064.275)	(1.801.684.273)
10	Giảm hàng tồn kho		371.205.864	2.501.379.980
11	Tăng các khoản phải trả		16.763.796.114	11.990.728.912
12	Tăng chi phí trả trước		(1.094.676.305)	(4.484.797.740)
14	Tiền lãi vay đã trả		(850.634.061)	(564.102.935)
15	Thuế thu nhập doanh nghiệp đã nộp	13	(9.101.650.523)	(7.521.834.067)
17	Tiền chi khác cho hoạt động kinh doanh		(4.377.651.530)	(2.740.879.180)
20	Lưu chuyển tiền thuần từ hoạt động kinh doanh		35.028.340.781	29.428.613.781
	II. LƯU CHUYỂN TIỀN TỪ HOẠT ĐỘNG ĐẦU TƯ			
21	Tiền chi để mua sắm, xây dựng tài sản cố định (TSCĐ) và các tài sản dài hạn khác		(8.698.504.738)	(14.559.183.774)
22	Tiền thu do thanh lý, nhượng bán TSCĐ và các tài sản dài hạn khác		2.662.484.819	3.263.636.364
23	Tiền chi cho vay, mua các công cụ nợ của đơn vị khác		(16.000.000.000)	(49.450.000.000)
24	Tiền thu hồi cho vay, bán lại công cụ nợ của đơn vị khác		55.000.000.000	56.000.000.000
25	Tiền chi đầu tư góp vốn vào đơn vị khác		(37.515.759.593)	(26.000.000.000)
27	Tiền thu lãi cho vay, lãi tiền gửi và lợi nhuận được chia		104.757.074.910	125.728.430.938
30	Lưu chuyển tiền thuần từ hoạt động đầu tư		100.205.295.398	94.982.883.528

BÁO CÁO LƯU CHUYỂN TIỀN TỆ RIÊNG (tiếp theo)
cho năm tài chính kết thúc ngày 31 tháng 12 năm 2025

Đơn vị tính: VND

Mã số	CHỈ TIÊU	Thuyết minh	Năm nay	Năm trước
	III. LƯU CHUYỂN TIỀN TỪ HOẠT ĐỘNG TÀI CHÍNH			
33	Tiền thu từ đi vay	16	59.731.180.098	9.348.849.508
34	Tiền trả nợ gốc vay	16	(27.555.919.715)	(9.111.099.508)
36	Cổ tức, lợi nhuận đã trả cho chủ sở hữu		(179.993.027.525)	(121.489.556.745)
40	Lưu chuyển tiền thuần sử dụng vào hoạt động tài chính		(147.817.767.142)	(121.251.806.745)
50	Lưu chuyển tiền và tương đương tiền thuần trong năm		(12.584.130.963)	3.159.690.564
60	Tiền và tương đương tiền đầu năm		36.492.610.492	33.323.759.442
61	Ảnh hưởng của thay đổi tỷ giá hối đoái quy đổi ngoại tệ		4.801.912	9.160.486
70	Tiền và tương đương tiền cuối năm	4	23.913.281.441	36.492.610.492



Hà Nội, Việt Nam

Ngày 28 tháng 3 năm 2026

Trần Văn Hưng
Người lập

Đào Ngọc Thiết
Kế toán trưởng



Lê Anh Quốc
Tổng Giám đốc

THUYẾT MINH BÁO CÁO TÀI CHÍNH RIÊNG

vào ngày 31 tháng 12 năm 2025 và cho năm tài chính kết thúc cùng ngày

1. THÔNG TIN VỀ CÔNG TY

Công ty Cổ phần Dịch vụ Hàng không Taseco ("Công ty") là một công ty cổ phần được thành lập theo Luật Doanh nghiệp của Việt Nam theo Giấy Chứng nhận Đăng ký Doanh nghiệp số 0107007230 do Sở Kế hoạch và Đầu tư Thành phố Hà Nội (nay là Sở Tài chính Thành phố Hà Nội) cấp ngày 28 tháng 9 năm 2015 và theo các Giấy Chứng nhận Đăng ký Doanh nghiệp điều chỉnh sau đó với lần điều chỉnh gần nhất là lần thứ 8 ngày 12 tháng 8 năm 2025.

Ngày 26 tháng 12 năm 2017, cổ phiếu của Công ty đã được chấp thuận niêm yết trên Sở Giao dịch Chứng khoán Thành phố Hồ Chí Minh với mã chứng khoán là AST theo Quyết định Niêm yết số 485/QĐ-SGDHCM của Sở Giao dịch Chứng khoán Thành phố Hồ Chí Minh.

Hoạt động chính trong năm hiện tại của Công ty là bán hàng và cung cấp các dịch vụ liên quan trong cảng hàng không bao gồm:

- ▶ nhà hàng và các dịch vụ ăn uống phục vụ lưu động;
- ▶ bán lẻ tại các cửa hàng kinh doanh tổng hợp;
- ▶ đại lý du lịch, điều hành tour du lịch, lưu trú ngắn ngày;
- ▶ vận tải hành khách đường bộ;
- ▶ dịch vụ quảng cáo;
- ▶ hoạt động viễn thông bán lẻ; và
- ▶ các dịch vụ phụ trợ khác.

Chu kỳ sản xuất, kinh doanh thông thường của Công ty là 12 tháng.

Công ty có trụ sở chính đặt tại Tầng 1, Tòa nhà N02-T1, Khu Đoàn Ngoại giao, Đường Xuân Tảo, Phường Xuân Đỉnh, Thành phố Hà Nội, Việt Nam.

Số lượng nhân viên của Công ty tại ngày 31 tháng 12 năm 2025 là 415 người (ngày 31 tháng 12 năm 2024: 387 người).

Cơ cấu tổ chức

Tại ngày 31 tháng 12 năm 2025, Công ty có 6 công ty con (ngày 31 tháng 12 năm 2024: 7 công ty con), bao gồm:

<i>STT</i>	<i>Tên công ty</i>	<i>Tỷ lệ biểu quyết (%)</i>	<i>Tỷ lệ lợi ích (%)</i>	<i>Trụ sở chính</i>	<i>Hoạt động chính</i>
1	Công ty Cổ phần Dịch vụ Hàng không Taseco Đà Nẵng ("Công ty Taseco Đà Nẵng")	99,9%	99,9%	Số 99 Phan Đăng Lưu, Phường Hòa Cường, Thành phố Đà Nẵng, Việt Nam	Bán lẻ hàng hóa trong các cửa hàng kinh doanh tổng hợp, cung cấp dịch vụ ăn uống tại các nhà hàng, dịch vụ vận tải hành khách, thu đổi ngoại tệ và các dịch vụ phụ trợ khác. Quản lý khách sạn, nhà hàng, các dịch vụ ăn uống, vận tải hành khách đường bộ và các dịch vụ liên quan và các hoạt động khác.
2	Công ty Cổ phần Dịch vụ Hàng không Taseco Sài Gòn ("Công ty Taseco Sài Gòn")	65%	65%	Số 57 Bạch Đằng, Phường Tân Sơn Hòa, Thành phố Hồ Chí Minh, Việt Nam	Bán lẻ hàng hóa trong các cửa hàng kinh doanh tổng hợp, cung cấp dịch vụ ăn uống tại các nhà hàng, dịch vụ vận tải hành khách, dịch vụ quảng cáo, thu đổi ngoại tệ và các dịch vụ phụ trợ khác.

THUYẾT MINH BÁO CÁO TÀI CHÍNH RIÊNG (tiếp theo)
vào ngày 31 tháng 12 năm 2025 và cho năm tài chính kết thúc cùng ngày

1. THÔNG TIN VỀ CÔNG TY (tiếp theo)

Cơ cấu tổ chức (tiếp theo)

Tại ngày 31 tháng 12 năm 2025, Công ty có 6 công ty con (ngày 31 tháng 12 năm 2024: 7 công ty con), bao gồm (tiếp theo):

STT	Tên công ty	Tỷ lệ biểu quyết (%)	Tỷ lệ lợi ích (%)	Trụ sở chính	Hoạt động chính
3	Công ty Cổ phần Đầu tư Truyền thông Taseco ("Công ty Taseco Media")	99,9%	99,9%	Tầng 1 tòa N02-T1, Khu Đoàn Ngoại Giao, Đường Xuân Tảo, Phường Xuân Đỉnh, Thành phố Hà Nội, Việt Nam	Dịch vụ quảng cáo, bán lẻ các mặt hàng thiết bị viễn thông: sim, thẻ cào điện thoại, dịch vụ đón tiễn, lưu trú ngắn ngày, thu đổi ngoại tệ và các dịch vụ phụ trợ khác.
4	Công ty TNHH Hàng Miễn Thuế Jalux Taseco ("Công ty Jalux Taseco")	51%	51%	Cảng Hàng không Quốc tế Nội Bài - Xã Nội Bài, Thành phố Hà Nội, Việt Nam	Kinh doanh bán hàng miễn thuế và các dịch vụ phụ trợ khác.
5	Công ty Cổ phần Dịch vụ Hàng không Taseco Phú Quốc ("Công ty Taseco Phú Quốc")	65%	65%	SS26-S06 Khu du lịch Sonasea Villas & Resort, Đặc khu Phú Quốc, Tỉnh An Giang, Việt Nam	Bán lẻ hàng hóa trong các cửa hàng kinh doanh tổng hợp, cung cấp dịch vụ ăn uống tại các nhà hàng và các dịch vụ phụ trợ khác.
6	Công ty Cổ phần Dịch vụ Hà Linh ("Công ty Hà Linh")	51%	51%	Tầng 3, Nhà ga T1, Cảng Hàng không Quốc tế Nội Bài, Xã Nội Bài, Thành phố Hà Nội, Việt Nam	Bán lẻ hàng hóa trong các cửa hàng kinh doanh tổng hợp, cung cấp dịch vụ ăn uống tại các nhà hàng và các dịch vụ phụ trợ khác.

(*) Tại ngày 31 tháng 12 năm 2024, Công ty có một công ty con là Công ty TNHH MTV Taseco Oceanview Đà Nẵng, hoạt động trong lĩnh vực quản lý khách sạn và nhà hàng. Trong năm, công ty này đã được sáp nhập vào Công ty Taseco Đà Nẵng theo Nghị quyết số 13/NQ-HĐQT ngày 8 tháng 11 năm 2024 của Hội đồng Quản trị Công ty.

Ngoài ra, Công ty có 1 công ty liên kết như được trình bày tại Thuyết minh số 11.2.

2. CƠ SỞ TRÌNH BÀY

2.1 Mục đích lập báo cáo tài chính riêng

Công ty có các công ty con như được trình bày tại Thuyết minh số 1 và Thuyết minh số 11.1. Công ty đã lập báo cáo tài chính riêng này theo các Chuẩn mực Kế toán Việt Nam, Chế độ Kế toán Doanh nghiệp Việt Nam và các quy định pháp lý có liên quan đến việc lập và trình bày báo cáo tài chính riêng. Ngoài ra, Công ty đã lập báo cáo tài chính hợp nhất của Công ty và các công ty con cho năm tài chính kết thúc ngày 31 tháng 12 năm 2025 ("báo cáo tài chính hợp nhất") để ngày 28 tháng 3 năm 2026 phù hợp với các quy định hiện hành nêu trên áp dụng cho việc lập và trình bày báo cáo tài chính hợp nhất.

Người sử dụng báo cáo tài chính riêng nên đọc báo cáo này cùng với báo cáo tài chính hợp nhất nói trên để có được các thông tin đầy đủ về tình hình tài chính hợp nhất, kết quả hoạt động kinh doanh hợp nhất và tình hình lưu chuyển tiền tệ hợp nhất của Công ty và các công ty con.

THUYẾT MINH BÁO CÁO TÀI CHÍNH RIÊNG (tiếp theo)
vào ngày 31 tháng 12 năm 2025 và cho năm tài chính kết thúc cùng ngày

2. CƠ SỞ TRÌNH BÀY (tiếp theo)

2.2 Chuẩn mực và Chế độ kế toán áp dụng

Báo cáo tài chính riêng của Công ty được trình bày bằng đồng Việt Nam ("VND") và được lập phù hợp với Chế độ kế toán doanh nghiệp Việt Nam và các Chuẩn mực kế toán Việt Nam do Bộ Tài chính ban hành theo:

- ▶ Quyết định số 149/2001/QĐ-BTC ngày 31 tháng 12 năm 2001 về việc ban hành bốn Chuẩn mực kế toán Việt Nam (Đợt 1);
- ▶ Quyết định số 165/2002/QĐ-BTC ngày 31 tháng 12 năm 2002 về việc ban hành sáu Chuẩn mực kế toán Việt Nam (Đợt 2);
- ▶ Quyết định số 234/2003/QĐ-BTC ngày 30 tháng 12 năm 2003 về việc ban hành sáu Chuẩn mực kế toán Việt Nam (Đợt 3);
- ▶ Quyết định số 12/2005/QĐ-BTC ngày 15 tháng 2 năm 2005 về việc ban hành sáu Chuẩn mực kế toán Việt Nam (Đợt 4); và
- ▶ Quyết định số 100/2005/QĐ-BTC ngày 28 tháng 12 năm 2005 về việc ban hành bốn Chuẩn mực kế toán Việt Nam (Đợt 5).

Theo đó, báo cáo tài chính riêng được trình bày kèm theo và việc sử dụng các báo cáo này không dành cho các đối tượng không được cung cấp các thông tin về các thủ tục và nguyên tắc và thông lệ kế toán tại Việt Nam và hơn nữa không được chủ định trình bày tình hình tài chính riêng, kết quả hoạt động kinh doanh riêng và tình hình lưu chuyển tiền tệ riêng của Công ty theo các nguyên tắc và thông lệ kế toán được chấp nhận rộng rãi ở các nước và lãnh thổ khác ngoài Việt Nam.

2.3 Hình thức sổ kế toán áp dụng

Hình thức sổ kế toán được áp dụng của Công ty là Nhật ký chung.

2.4 Kỳ kế toán năm

Kỳ kế toán năm của Công ty áp dụng cho việc lập báo cáo tài chính riêng bắt đầu từ ngày 1 tháng 1 và kết thúc ngày 31 tháng 12.

2.5 Đơn vị tiền tệ trong kế toán

Báo cáo tài chính riêng được lập bằng đơn vị tiền tệ trong kế toán của Công ty là VND.

2.6 Quy định kế toán mới đã ban hành nhưng chưa có hiệu lực

Vào ngày 27 tháng 10 năm 2025, Bộ Tài chính đã ban hành Thông tư số 99/2025/TT-BTC hướng dẫn Chế độ kế toán doanh nghiệp ("Thông tư 99"), thay thế Thông tư số 200/2014/TT-BTC hướng dẫn Chế độ kế toán doanh nghiệp do Bộ Tài chính ban hành ngày 22 tháng 12 năm 2014 và một số quy định khác có liên quan. Thông tư 99 có hiệu lực từ ngày 1 tháng 1 năm 2026 và áp dụng cho các doanh nghiệp có năm tài chính bắt đầu từ hoặc sau ngày 1 tháng 1 năm 2026.

Công ty đang trong quá trình đánh giá tác động của Thông tư 99 đối với việc lập và trình bày báo cáo tài chính riêng và sẽ áp dụng Thông tư 99 cho năm tài chính kết thúc ngày 31 tháng 12 năm 2026.

31180
ĐNG T
TNHH
T & Y
ỆT N
HỒ H

THUYẾT MINH BÁO CÁO TÀI CHÍNH RIÊNG (tiếp theo)
vào ngày 31 tháng 12 năm 2025 và cho năm tài chính kết thúc cùng ngày

3. TÓM TẮT CÁC CHÍNH SÁCH KẾ TOÁN CHỦ YẾU

3.1 Tiền và các khoản tương đương tiền

Tiền và các khoản tương đương tiền bao gồm tiền mặt tại quỹ, tiền gửi ngân hàng và các khoản đầu tư ngắn hạn có thời hạn gốc không quá ba tháng, có tính thanh khoản cao, có khả năng chuyển đổi dễ dàng thành các lượng tiền xác định và không có nhiều rủi ro trong chuyển đổi thành tiền.

3.2 Hàng tồn kho

Hàng tồn kho được tính theo giá gốc. Giá gốc hàng tồn kho bao gồm chi phí mua, chi phí chế biến và các chi phí liên quan trực tiếp khác phát sinh để có được hàng tồn kho ở địa điểm và trạng thái hiện tại.

Trường hợp giá trị thuần có thể thực hiện được thấp hơn giá gốc thì phải tính theo giá trị thuần có thể thực hiện được.

Giá trị thuần có thể thực hiện được là giá bán ước tính của hàng tồn kho trong điều kiện kinh doanh bình thường trừ chi phí ước tính để hoàn thành và chi phí bán hàng ước tính.

Đối với hàng tồn kho tại các nhà hàng, Công ty áp dụng phương pháp kiểm kê định kỳ để hạch toán nguyên vật liệu, hàng hóa và công cụ, dụng cụ với giá trị được xác định bằng chi phí mua dựa trên phương pháp nhập trước, xuất trước.

Đối với hàng tồn kho tại địa điểm kinh doanh khác, Công ty áp dụng phương pháp kê khai thường xuyên để hạch toán nguyên vật liệu, hàng hóa và công cụ, dụng cụ với giá trị được xác định bằng chi phí mua dựa trên phương pháp nhập trước, xuất trước.

Dự phòng giảm giá hàng tồn kho

Dự phòng giảm giá hàng tồn kho được trích lập cho phần giá trị dự kiến bị tổn thất do các khoản suy giảm trong giá trị (do giảm giá, hư hỏng, kém phẩm chất, lỗi thời v.v.) có thể xảy ra đối với nguyên vật liệu, hàng hóa tồn kho thuộc quyền sở hữu của Công ty dựa trên bằng chứng hợp lý về sự suy giảm giá trị tại ngày kết thúc kỳ kế toán.

Số tăng hoặc giảm khoản dự phòng giảm giá hàng tồn kho được hạch toán vào giá vốn hàng bán trên báo cáo kết quả hoạt động kinh doanh riêng. Khi hàng tồn kho bị hủy bỏ do hết hạn sử dụng, mất phẩm chất, hư hỏng, không còn giá trị sử dụng, các khoản chênh lệch phát sinh giữa số dự phòng giảm giá hàng tồn kho đã trích lập và giá gốc hàng tồn kho được hạch toán vào báo cáo kết quả hoạt động kinh doanh riêng.

3.3 Các khoản phải thu

Các khoản phải thu được trình bày trên bảng cân đối kế toán riêng theo giá trị ghi sổ các khoản phải thu từ khách hàng và phải thu khác sau khi trừ các khoản dự phòng được lập cho các khoản phải thu khó đòi.

Dự phòng nợ phải thu khó đòi thể hiện phần giá trị của các khoản phải thu mà Công ty dự kiến không có khả năng thu hồi tại ngày kết thúc kỳ kế toán. Tăng hoặc giảm số dự tài khoản dự phòng được hạch toán vào chi phí quản lý doanh nghiệp trong báo cáo kết quả hoạt động kinh doanh riêng. Khi các khoản nợ phải thu khó đòi được xác định là không thể thu hồi được và kế toán thực hiện xóa nợ, các khoản chênh lệch phát sinh giữa số dự phòng nợ phải thu khó đòi và giá gốc nợ phải thu được hạch toán vào báo cáo kết quả hoạt động kinh doanh riêng.



THUYẾT MINH BÁO CÁO TÀI CHÍNH RIÊNG (tiếp theo)
vào ngày 31 tháng 12 năm 2025 và cho năm tài chính kết thúc cùng ngày

3. TÓM TẮT CÁC CHÍNH SÁCH KẾ TOÁN CHỦ YẾU (tiếp theo)

3.4 Tài sản cố định hữu hình

Tài sản cố định hữu hình được thể hiện theo nguyên giá trừ đi giá trị khấu hao lũy kế.

Nguyên giá tài sản cố định hữu hình bao gồm giá mua và những chi phí có liên quan trực tiếp đến việc đưa tài sản vào sẵn sàng hoạt động như dự kiến và chi phí để tháo dỡ, di dời tài sản và khôi phục hiện trường tại địa điểm đặt tài sản, nếu có.

Các chi phí mua sắm, nâng cấp và đổi mới tài sản cố định hữu hình được ghi tăng nguyên giá của tài sản và chi phí bảo trì, sửa chữa được hạch toán vào báo cáo kết quả hoạt động kinh doanh riêng khi phát sinh.

Khi tài sản cố định hữu hình được bán hay thanh lý, các khoản lãi hoặc lỗ phát sinh do thanh lý tài sản (là phần chênh lệch giữa tiền thu thuần từ việc bán tài sản với giá trị còn lại của tài sản) được hạch toán vào báo cáo kết quả hoạt động kinh doanh riêng.

3.5 Thuê tài sản

Việc xác định một thỏa thuận có phải là thỏa thuận thuê tài sản hay không dựa trên bản chất của thỏa thuận đó tại thời điểm khởi đầu: liệu việc thực hiện thỏa thuận này có phụ thuộc vào việc sử dụng một tài sản nhất định và thỏa thuận có bao gồm điều khoản về quyền sử dụng tài sản hay không.

Thỏa thuận thuê tài sản được phân loại là thuê tài chính nếu theo hợp đồng thuê tài sản bên cho thuê chuyển giao phần lớn rủi ro và lợi ích gắn liền với quyền sở hữu tài sản cho bên đi thuê. Tất cả các thỏa thuận thuê tài sản khác được phân loại là thuê hoạt động.

Trong trường hợp Công ty là bên đi thuê

Các khoản tiền thuê theo hợp đồng thuê hoạt động được hạch toán vào báo cáo kết quả hoạt động kinh doanh riêng theo phương pháp đường thẳng trong suốt thời hạn của hợp đồng thuê.

3.6 Tài sản cố định vô hình

Tài sản cố định vô hình được ghi nhận theo nguyên giá trừ đi giá trị hao mòn lũy kế.

Nguyên giá tài sản cố định vô hình bao gồm giá mua và những chi phí có liên quan trực tiếp đến việc đưa tài sản vào sử dụng như dự kiến.

Các chi phí nâng cấp và đổi mới tài sản cố định vô hình được ghi tăng nguyên giá của tài sản và các chi phí khác được hạch toán vào báo cáo kết quả hoạt động kinh doanh riêng khi phát sinh.

Khi tài sản cố định vô hình được bán hay thanh lý, các khoản lãi hoặc lỗ phát sinh do thanh lý tài sản (là phần chênh lệch giữa tiền thu thuần từ việc bán tài sản với giá trị còn lại của tài sản) được hạch toán vào báo cáo kết quả hoạt động kinh doanh riêng.

3.7 Khấu hao và hao mòn

Khấu hao tài sản cố định hữu hình và hao mòn tài sản cố định vô hình được trích theo phương pháp khấu hao đường thẳng trong suốt thời gian hữu dụng ước tính của các tài sản như sau:

Nhà cửa, vật kiến trúc	3 - 10 năm
Máy móc, thiết bị	2 - 10 năm
Phương tiện vận tải	5 - 8 năm
Thiết bị văn phòng	3 - 8 năm
Phần mềm	3 năm
Tài sản cố định vô hình khác	4 năm



THUYẾT MINH BÁO CÁO TÀI CHÍNH RIÊNG (tiếp theo)
vào ngày 31 tháng 12 năm 2025 và cho năm tài chính kết thúc cùng ngày

3. TÓM TẮT CÁC CHÍNH SÁCH KẾ TOÁN CHỦ YẾU (tiếp theo)

3.8 Chi phí xây dựng cơ bản dở dang

Chi phí xây dựng cơ bản dở dang thể hiện chi phí mua sắm mới tài sản chưa được lắp đặt xong hoặc chi phí xây dựng cơ bản chưa được hoàn thành. Chi phí xây dựng cơ bản dở dang được ghi nhận theo giá gốc bao gồm toàn bộ chi phí cần thiết để xây dựng mới hoặc sửa chữa, cải tạo, mở rộng hay trang bị lại kỹ thuật công trình như chi phí xây dựng, chi phí thiết bị, chi phí quản lý dự án, chi phí tư vấn đầu tư xây dựng và chi phí vay đủ điều kiện được vốn hóa.

Chi phí xây dựng cơ bản dở dang sẽ được chuyển sang tài khoản tài sản cố định thích hợp khi các tài sản này được lắp đặt xong hoặc dự án xây dựng được hoàn thành và khấu hao của các tài sản này sẽ được bắt đầu trích khi các tài sản này đã sẵn sàng cho mục đích sử dụng.

Chi phí xây dựng cơ bản dở dang ghi nhận vào chi phí trong năm trong trường hợp chi phí xây dựng cơ bản dở dang không đủ điều kiện để ghi nhận là tài sản cố định.

3.9 Chi phí đi vay

Chi phí đi vay bao gồm lãi tiền vay và các chi phí khác phát sinh liên quan trực tiếp đến các khoản vay của Công ty. Chi phí đi vay được hạch toán như chi phí phát sinh trong năm.

3.10 Chi phí trả trước

Chi phí trả trước bao gồm các chi phí trả trước ngắn hạn hoặc chi phí trả trước dài hạn trên bảng cân đối kế toán riêng và được phân bổ trong khoảng thời gian trả trước hoặc thời gian các lợi ích kinh tế tương ứng được tạo ra từ các chi phí này.

3.11 Các khoản đầu tư

Đầu tư vào công ty con

Khoản đầu tư vào công ty con mà trong đó Công ty nắm quyền kiểm soát được trình bày theo giá gốc.

Các khoản phân phối lợi nhuận mà Công ty nhận được từ số lợi nhuận lũy kế của công ty con sau ngày Công ty nắm quyền kiểm soát được ghi nhận vào báo cáo kết quả hoạt động kinh doanh riêng của Công ty. Các khoản phân phối từ trước thời điểm nắm giữ quyền kiểm soát được xem như phần thu hồi của các khoản đầu tư và được trừ vào giá trị đầu tư.

Đầu tư vào công ty liên kết

Các khoản đầu tư vào công ty liên kết mà trong đó Công ty có ảnh hưởng đáng kể được trình bày theo phương pháp giá gốc.

Các khoản phân phối từ lợi nhuận thuần lũy kế của các công ty liên kết sau ngày Công ty có ảnh hưởng đáng kể được ghi nhận vào báo cáo kết quả hoạt động kinh doanh riêng của Công ty. Các khoản phân phối từ trước thời điểm có ảnh hưởng đáng kể được xem như phần thu hồi các khoản đầu tư và được trừ vào giá trị đầu tư.

Đầu tư góp vốn vào đơn vị khác

Đầu tư góp vốn vào đơn vị khác được ghi nhận theo giá gốc.

THUYẾT MINH BÁO CÁO TÀI CHÍNH RIÊNG (tiếp theo)
vào ngày 31 tháng 12 năm 2025 và cho năm tài chính kết thúc cùng ngày

3. TÓM TẮT CÁC CHÍNH SÁCH KẾ TOÁN CHỦ YẾU (tiếp theo)

3.11 Các khoản đầu tư (tiếp theo)

Dự phòng giảm giá trị các khoản đầu tư

Dự phòng cho việc giảm giá trị của các khoản đầu tư được lập khi có bằng chứng chắc chắn cho thấy có sự suy giảm giá trị của các khoản đầu tư này vào ngày kết thúc kỳ kế toán.

Tăng hoặc giảm số dư dự phòng được hạch toán vào chi phí tài chính trong báo cáo kết quả hoạt động kinh doanh riêng.

Đầu tư nắm giữ đến ngày đáo hạn

Các khoản đầu tư nắm giữ đến ngày đáo hạn được ghi nhận theo giá gốc. Sau ghi nhận ban đầu, các khoản đầu tư này được ghi nhận theo giá trị có thể thu hồi. Các khoản suy giảm giá trị của khoản đầu tư nếu phát sinh được hạch toán vào chi phí tài chính trong báo cáo kết quả hoạt động kinh doanh riêng và giảm trừ trực tiếp giá trị đầu tư.

3.12 Các khoản phải trả và chi phí trích trước

Các khoản phải trả và chi phí trích trước được ghi nhận cho số tiền phải trả trong tương lai liên quan đến hàng hóa và dịch vụ đã nhận được không phụ thuộc vào việc Công ty đã nhận được hóa đơn của nhà cung cấp hay chưa.

3.13 Các nghiệp vụ bằng ngoại tệ

Các nghiệp vụ phát sinh bằng các đơn vị tiền tệ khác với đơn vị tiền tệ trong kế toán của Công ty (VND) được hạch toán theo tỷ giá giao dịch thực tế vào ngày phát sinh nghiệp vụ theo nguyên tắc sau:

- ▶ Nghiệp vụ làm phát sinh các khoản phải thu được hạch toán theo tỷ giá mua của ngân hàng thương mại nơi Công ty chỉ định khách hàng thanh toán;
- ▶ Nghiệp vụ làm phát sinh các khoản phải trả được hạch toán theo tỷ giá bán của ngân hàng thương mại nơi Công ty dự kiến giao dịch; và
- ▶ Giao dịch mua sắm tài sản hoặc các khoản chi phí được thanh toán ngay bằng ngoại tệ (không qua các tài khoản phải trả) được hạch toán theo tỷ giá mua của ngân hàng thương mại nơi Công ty thực hiện thanh toán.

Tại ngày kết thúc kỳ kế toán, các khoản mục tiền tệ có gốc ngoại tệ được đánh giá lại theo tỷ giá giao dịch thực tế tại ngày của bảng cân đối kế toán riêng theo nguyên tắc sau:

- ▶ Các khoản mục tiền tệ được phân loại là tài sản được đánh giá lại theo tỷ giá mua của ngân hàng thương mại nơi Công ty thường xuyên có giao dịch; và
- ▶ Các khoản mục tiền tệ được phân loại là nợ phải trả được đánh giá lại theo tỷ giá bán của ngân hàng thương mại nơi Công ty thường xuyên có giao dịch.

Tất cả các khoản chênh lệch tỷ giá phát sinh được hạch toán vào báo cáo kết quả hoạt động kinh doanh riêng.

3.14 Vốn góp của chủ sở hữu

Cổ phiếu phổ thông

Cổ phiếu phổ thông có quyền biểu quyết được ghi nhận theo mệnh giá.



THUYẾT MINH BÁO CÁO TÀI CHÍNH RIÊNG (tiếp theo)
vào ngày 31 tháng 12 năm 2025 và cho năm tài chính kết thúc cùng ngày

3. TÓM TẮT CÁC CHÍNH SÁCH KẾ TOÁN CHỦ YẾU (tiếp theo)

3.15 Phân chia lợi nhuận

Lợi nhuận thuần sau thuế thu nhập doanh nghiệp (không bao gồm các khoản lãi từ giao dịch mua giá rẻ) có thể được chia cho các cổ đông sau khi được đại hội đồng cổ đông phê duyệt và sau khi đã trích lập các quỹ dự phòng theo Điều lệ của Công ty và các quy định của pháp luật Việt Nam.

Công ty trích lập quỹ khen thưởng, phúc lợi từ lợi nhuận thuần sau thuế thu nhập doanh nghiệp của Công ty theo đề nghị của Hội đồng Quản trị và được các cổ đông phê duyệt tại đại hội đồng cổ đông thường niên.

Quỹ khen thưởng, phúc lợi

Quỹ này được trích lập để khen thưởng, khuyến khích vật chất, đem lại lợi ích chung và nâng cao phúc lợi cho công nhân viên, và được trình bày như một khoản phải trả trên bảng cân đối kế toán riêng.

3.16 Ghi nhận doanh thu

Doanh thu được ghi nhận khi Công ty có khả năng nhận được các lợi ích kinh tế có thể xác định được một cách chắc chắn. Doanh thu được xác định theo giá trị hợp lý của các khoản đã thu hoặc sẽ thu được sau khi trừ đi các khoản chiết khấu thương mại, giảm giá hàng bán và hàng bán bị trả lại. Các điều kiện ghi nhận cụ thể sau đây cũng phải được đáp ứng khi ghi nhận doanh thu:

Doanh thu bán hàng

Doanh thu bán hàng được ghi nhận khi các rủi ro trọng yếu và các quyền sở hữu hàng hóa đã được chuyển sang người mua, thường là trùng với thời điểm chuyển giao hàng hóa.

Doanh thu cung cấp dịch vụ

Doanh thu từ cung cấp dịch vụ sẽ được ghi nhận khi dịch vụ được thực hiện và hoàn thành.

Doanh thu từ tiền lãi

Tiền lãi được ghi nhận trên cơ sở thời gian và lãi suất thực tế từng kỳ.

Cổ tức và lợi nhuận được chia

Cổ tức và lợi nhuận được chia được ghi nhận khi Công ty được quyền nhận cổ tức hoặc được quyền nhận lợi nhuận từ việc góp vốn.

1802
G TY
IHH
& YO
INA
HỒ

THUYẾT MINH BÁO CÁO TÀI CHÍNH RIÊNG (tiếp theo)
vào ngày 31 tháng 12 năm 2025 và cho năm tài chính kết thúc cùng ngày

3. TÓM TẮT CÁC CHÍNH SÁCH KẾ TOÁN CHỦ YẾU (tiếp theo)

3.17 Thuế

Thuế thu nhập hiện hành

Tài sản thuế thu nhập và thuế thu nhập phải nộp cho năm hiện hành và các năm trước được xác định bằng số tiền dự kiến được thu hồi từ hoặc phải nộp cho cơ quan thuế, dựa trên các mức thuế suất và các luật thuế có hiệu lực đến ngày kết thúc kỳ kế toán.

Thuế thu nhập hiện hành được ghi nhận vào báo cáo kết quả hoạt động kinh doanh riêng ngoại trừ trường hợp thuế thu nhập phát sinh liên quan đến một khoản mục được ghi thẳng vào vốn chủ sở hữu, trong trường hợp này, thuế thu nhập hiện hành cũng được ghi nhận trực tiếp vào vốn chủ sở hữu.

Công ty chỉ được bù trừ các tài sản thuế thu nhập hiện hành và thuế thu nhập hiện hành phải nộp khi Công ty có quyền hợp pháp được bù trừ giữa tài sản thuế thu nhập hiện hành với thuế thu nhập hiện hành phải nộp và Công ty dự định thanh toán thuế thu nhập hiện hành phải nộp và tài sản thuế thu nhập hiện hành trên cơ sở thuần.

Thuế thu nhập hoãn lại

Thuế thu nhập hoãn lại được xác định cho các khoản chênh lệch tạm thời tại ngày kết thúc kỳ kế toán giữa cơ sở tính thuế thu nhập của các tài sản và nợ phải trả và giá trị ghi sổ của các khoản mục này trong báo cáo tài chính riêng.

Thuế thu nhập hoãn lại phải trả được ghi nhận cho tất cả các khoản chênh lệch tạm thời chịu thuế, ngoại trừ:

- ▶ Thuế thu nhập hoãn lại phải trả phát sinh từ ghi nhận ban đầu của một tài sản hay nợ phải trả từ một giao dịch mà giao dịch này không có ảnh hưởng đến lợi nhuận kế toán và lợi nhuận tính thuế thu nhập (hoặc lỗ tính thuế) tại thời điểm phát sinh giao dịch; và
- ▶ Các chênh lệch tạm thời chịu thuế gắn liền với các khoản đầu tư vào công ty con, công ty liên kết và các khoản vốn góp liên doanh khi Công ty có khả năng kiểm soát thời gian hoàn nhập khoản chênh lệch tạm thời và chắc chắn khoản chênh lệch tạm thời sẽ không được hoàn nhập trong tương lai có thể dự đoán.

Tài sản thuế thu nhập hoãn lại cần được ghi nhận cho tất cả các chênh lệch tạm thời được khấu trừ, giá trị được khấu trừ chuyển sang các năm sau của các khoản lỗ tính thuế và các khoản ưu đãi thuế chưa sử dụng, khi chắc chắn trong tương lai sẽ có lợi nhuận tính thuế để sử dụng những chênh lệch tạm thời được khấu trừ, các khoản lỗ tính thuế và các ưu đãi thuế chưa sử dụng này, ngoại trừ:

- ▶ Tài sản thuế hoãn lại phát sinh từ ghi nhận ban đầu của một tài sản hoặc nợ phải trả từ một giao dịch mà giao dịch này không có ảnh hưởng đến lợi nhuận kế toán và lợi nhuận tính thuế thu nhập (hoặc lỗ tính thuế) tại thời điểm phát sinh giao dịch;
- ▶ Đối với các chênh lệch tạm thời được khấu trừ phát sinh từ các khoản đầu tư vào các công ty con, công ty liên kết và các khoản vốn góp liên doanh, tài sản thuế thu nhập hoãn lại được ghi nhận khi chắc chắn là chênh lệch tạm thời sẽ được hoàn nhập trong tương lai có thể dự đoán được và có lợi nhuận tính thuế để sử dụng được khoản chênh lệch tạm thời đó.



THUYẾT MINH BÁO CÁO TÀI CHÍNH RIÊNG (tiếp theo)
vào ngày 31 tháng 12 năm 2025 và cho năm tài chính kết thúc cùng ngày

3. TÓM TẮT CÁC CHÍNH SÁCH KẾ TOÁN CHỦ YẾU (tiếp theo)

3.17 Thuế (tiếp theo)

Thuế thu nhập hoãn lại (tiếp theo)

Giá trị ghi sổ của tài sản thuế thu nhập hoãn lại phải được xem xét lại vào ngày kết thúc kỳ kế toán và phải giảm giá trị ghi sổ của tài sản thuế thu nhập hoãn lại đến mức bảo đảm chắc chắn có đủ lợi nhuận tính thuế cho phép lợi ích của một phần hoặc toàn bộ tài sản thuế thu nhập hoãn lại được sử dụng. Các tài sản thuế thu nhập hoãn lại chưa được ghi nhận trước đây được xem xét lại vào ngày kết thúc kỳ kế toán và được ghi nhận khi chắc chắn có đủ lợi nhuận tính thuế trong tương lai để có thể sử dụng các tài sản thuế thu nhập hoãn lại chưa ghi nhận này.

Tài sản thuế thu nhập hoãn lại và thuế thu nhập hoãn lại phải trả được xác định theo thuế suất dự tính sẽ áp dụng cho năm tài chính khi tài sản được thu hồi hay nợ phải trả được thanh toán, dựa trên các mức thuế suất và luật thuế có hiệu lực vào ngày kết thúc kỳ kế toán.

Thuế thu nhập hoãn lại được ghi nhận vào báo cáo kết quả hoạt động kinh doanh riêng ngoại trừ trường hợp thuế thu nhập phát sinh liên quan đến một khoản mục được ghi thẳng vào vốn chủ sở hữu, trong trường hợp này, thuế thu nhập hoãn lại cũng được ghi nhận trực tiếp vào vốn chủ sở hữu.

Công ty chỉ được bù trừ các tài sản thuế thu nhập hoãn lại và thuế thu nhập hoãn lại phải trả khi Công ty có quyền hợp pháp được bù trừ giữa tài sản thuế thu nhập hiện hành với thuế thu nhập hiện hành phải nộp và các tài sản thuế thu nhập hoãn lại và thuế thu nhập hoãn lại phải trả này liên quan tới thuế thu nhập doanh nghiệp được quản lý bởi cùng một cơ quan thuế:

- ▶ đối với cùng một đơn vị chịu thuế; hoặc
- ▶ Công ty dự định thanh toán thuế thu nhập hiện hành phải nộp và tài sản thuế thu nhập hiện hành trên cơ sở thuần hoặc thu hồi tài sản đồng thời với việc thanh toán nợ phải trả trong từng kỳ tương lai khi các khoản trọng yếu của thuế thu nhập hoãn lại phải trả hoặc tài sản thuế thu nhập hoãn lại được thanh toán hoặc thu hồi.

3.18 Thông tin theo bộ phận

Một bộ phận là một cấu phần có thể xác định riêng biệt của Công ty tham gia vào việc cung cấp các sản phẩm hoặc dịch vụ liên quan (bộ phận được chia theo hoạt động kinh doanh) hoặc cung cấp sản phẩm, dịch vụ trong một môi trường kinh tế cụ thể (bộ phận được chia theo khu vực địa lý). Mỗi một bộ phận này chịu rủi ro và thu được lợi ích khác biệt so với các bộ phận khác.

Hoạt động chính của Công ty là bán hàng và cung cấp các dịch vụ liên quan trong cảng hàng không. Đồng thời, hoạt động sản xuất kinh doanh của Công ty chủ yếu được thực hiện trong lãnh thổ Việt Nam. Vì vậy, rủi ro và tỷ suất sinh lời của Công ty không bị tác động chủ yếu bởi những khác biệt về sản phẩm, dịch vụ mà Công ty sản xuất, cung cấp hoặc do Công ty hoạt động tại nhiều khu vực địa lý khác nhau. Do đó, Ban Tổng Giám đốc nhận định là Công ty chỉ có một bộ phận theo hoạt động kinh doanh và khu vực địa lý. Theo đó, Công ty không cần phải trình bày thông tin theo bộ phận.

3.19 Các bên liên quan

Các bên được coi là bên liên quan của Công ty nếu một bên có khả năng, trực tiếp hoặc gián tiếp, kiểm soát bên kia hoặc gây ảnh hưởng đáng kể tới bên kia trong việc ra các quyết định tài chính và hoạt động, hoặc khi Công ty và bên kia cùng chịu sự kiểm soát chung hoặc ảnh hưởng đáng kể chung. Các bên liên quan nêu trên có thể là các công ty hoặc các cá nhân, bao gồm cả các thành viên mật thiết trong gia đình của họ.

THUYẾT MINH BÁO CÁO TÀI CHÍNH RIÊNG (tiếp theo)
vào ngày 31 tháng 12 năm 2025 và cho năm tài chính kết thúc cùng ngày

4. TIỀN VÀ CÁC KHOẢN TƯƠNG ĐƯƠNG TIỀN

Đơn vị tính: VND

	<i>Số cuối năm</i>	<i>Số đầu năm</i>
Tiền mặt	1.838.331.971	2.035.994.331
Tiền gửi ngân hàng	8.136.897.996	24.451.603.384
Các khoản tương đương tiền	13.938.051.474	10.005.012.777
- Tiền gửi có kỳ hạn tại ngân hàng (*)	13.933.633.998	10.000.000.000
- Khoản tương đương tiền khác (**)	4.417.476	5.012.777
TỔNG CỘNG	<u>23.913.281.441</u>	<u>36.492.610.492</u>

(*) Tiền gửi có kỳ hạn tại ngân hàng tại ngày 31 tháng 12 năm 2025 bao gồm khoản tiền gửi bằng VND tại ngân hàng thương mại, có kỳ hạn 3 tháng và hưởng lãi suất 4,6%/năm (31 tháng 12 năm 2024: kỳ hạn 3 tháng và hưởng lãi suất 4,4%/năm).

(**) Khoản tương đương tiền khác là khoản tiền gửi không kỳ hạn tại một công ty chứng khoán.

5. ĐẦU TƯ NẮM GIỮ ĐẾN NGÀY ĐÁO HẠN NGẮN HẠN

Đơn vị tính: VND

	<i>Số cuối năm</i>	<i>Số đầu năm</i>
Tiền gửi có kỳ hạn tại ngân hàng	105.250.000.000	144.250.000.000
TỔNG CỘNG	<u>105.250.000.000</u>	<u>144.250.000.000</u>

Đầu tư nắm giữ đến ngày đáo hạn tại ngày 31 tháng 12 năm 2025 bao gồm các khoản tiền gửi bằng VND tại các ngân hàng thương mại, có kỳ hạn gốc từ trên 6 tháng đến 12 tháng và hưởng lãi suất từ 4%/năm đến 8,5%/năm (31 tháng 12 năm 2024: có kỳ hạn gốc từ 6 đến 12 tháng và hưởng lãi suất từ 2,8%/năm đến 4,9%/năm).

Tại ngày 31 tháng 12 năm 2025, Công ty đã sử dụng một số khoản tiền gửi ngân hàng với tổng giá trị là 81,5 tỷ VND để bảo lãnh thực hiện hợp đồng và làm tài sản đảm bảo cho các khoản vay ngân hàng như được trình bày tại Thuyết minh số 16.

6. PHẢI THU CỦA KHÁCH HÀNG VÀ TRẢ TRƯỚC CHO NGƯỜI BÁN NGẮN HẠN

6.1 Phải thu ngắn hạn của khách hàng

Đơn vị tính: VND

	<i>Số cuối năm</i>	<i>Số đầu năm</i>
Ngân hàng TMCP Ngoại thương Việt Nam	12.217.493.665	9.191.978.375
Ngân hàng TMCP Kỹ thương Việt Nam	7.441.135.000	-
Công ty TNHH Nước giải khát Suntory Pepsico Việt Nam	6.464.309.760	1.694.461.680
Công ty Cổ phần Tập đoàn Sơn Hà Xanh	827.091.667	2.089.091.665
Các khoản phải thu khách hàng khác	1.298.692.096	1.794.958.400
Phải thu từ các bên liên quan (<i>Thuyết minh số 25</i>)	1.449.765.405	3.203.968.426
TỔNG CỘNG	<u>29.698.487.593</u>	<u>17.974.458.546</u>

THUYẾT MINH BÁO CÁO TÀI CHÍNH RIÊNG (tiếp theo)
vào ngày 31 tháng 12 năm 2025 và cho năm tài chính kết thúc cùng ngày

6. PHẢI THU CỦA KHÁCH HÀNG VÀ TRẢ TRƯỚC CHO NGƯỜI BÁN NGẮN HẠN (tiếp theo)

6.2 Trả trước cho người bán ngắn hạn

	Đơn vị tính: VND	
	Số cuối năm	Số đầu năm
Công ty TNHH Xây dựng & hoàn thiện nội thất Milaco	1.984.000.000	274.542.412
Công ty Cổ phần TNT Việt Nam	1.428.000.000	-
Trả trước cho người bán khác	3.596.659.799	244.166.595
TỔNG CỘNG	7.008.659.799	518.709.007

7. PHẢI THU KHÁC

	Đơn vị tính: VND			
	Số cuối năm		Số đầu năm	
	Giá trị	Dự phòng	Giá trị	Dự phòng
Ngắn hạn				
Phải thu cổ tức, lợi nhuận được chia	53.009.445.509	-	14.985.000.000	-
Dự thu lãi tiền gửi ngân hàng, lãi cho vay	3.258.257.578	-	3.225.603.811	-
Tạm ứng cho nhân viên phục vụ hoạt động kinh doanh	678.927.078	-	2.340.514.052	-
Phải thu ngắn hạn khác	886.798.056	-	681.350.428	-
TỔNG CỘNG	57.833.428.221	-	21.232.468.291	-
<i>Trong đó:</i>				
<i>Phải thu các bên liên quan (Thuyết minh số 25)</i>	53.593.039.383	-	15.145.883.561	-
<i>Phải thu khác</i>	4.240.388.838	-	6.086.584.730	-
Dài hạn				
Phải thu góp vốn liên danh (*)	37.515.759.593	-	-	-
Đặt cọc	35.000.000	-	-	-
TỔNG CỘNG	37.550.759.593	-	-	-
<i>Trong đó:</i>				
<i>Phải thu các bên liên quan (Thuyết minh số 25)</i>	37.515.759.593	-	-	-
<i>Phải thu khác</i>	35.000.000	-	-	-

(*) Đây là khoản góp vốn theo các hợp đồng hợp tác kinh doanh (thỏa thuận liên danh không thành lập pháp nhân mới) giữa Công ty và Công ty Taseco Sài Gòn, một công ty con của Công ty, để thực hiện hợp tác kinh doanh các vị trí tại Nhà ga hành khách T3 - Cảng Hàng không quốc tế Tân Sơn Nhất.

THUYẾT MINH BÁO CÁO TÀI CHÍNH RIÊNG (tiếp theo)
vào ngày 31 tháng 12 năm 2025 và cho năm tài chính kết thúc cùng ngày

8. HÀNG TỒN KHO

Đơn vị tính: VND

	Số cuối năm		Số đầu năm	
	Giá gốc	Dự phòng	Giá gốc	Dự phòng
Hàng hóa, nguyên vật liệu	5.923.487.336	-	6.284.495.755	-
Công cụ, dụng cụ	93.468.325	-	103.665.770	-
TỔNG CỘNG	6.016.955.661	-	6.388.161.525	-

9. CHI PHÍ TRẢ TRƯỚC

Đơn vị tính: VND

	Số cuối năm		Số đầu năm	
Ngắn hạn				
Công cụ, dụng cụ	422.387.555		809.922.000	
Chi phí đồng phục nhân viên	240.224.573		672.565.669	
Chi phí sửa chữa	222.688.830		21.190.128	
Chi phí bảo hiểm	157.177.826		137.161.921	
Chi phí trả trước ngắn hạn khác	473.779.885		650.853.313	
TỔNG CỘNG	1.516.258.669		2.291.693.031	
Dài hạn				
Phí phát hành bảo lãnh	2.206.742.495		318.787.581	
Chi phí sửa chữa	1.751.256.998		1.026.533.792	
Công cụ, dụng cụ	1.083.997.161		1.454.292.543	
Chi phí trả trước dài hạn khác	1.444.932.403		1.817.204.474	
TỔNG CỘNG	6.486.929.057		4.616.818.390	



Công ty Cổ phần Dịch vụ Hàng không Taseco

B09-DN

THUYẾT MINH BÁO CÁO TÀI CHÍNH RIÊNG (tiếp theo)
vào ngày 31 tháng 12 năm 2025 và cho năm tài chính kết thúc cùng ngày

10. TÀI SẢN CỔ ĐỊNH HỮU HÌNH

	Nhà cửa, vật kiến trúc	Máy móc thiết bị	Phương tiện vận tải	Thiết bị văn phòng	Tổng cộng
Nguyên giá:					
Số đầu năm	53.242.013.347	9.525.940.730	23.604.830.622	1.971.453.427	88.344.238.126
- Mua trong năm	-	266.762.600	-	1.277.165.407	1.543.928.007
- Xây dựng cơ bản hoàn thành	-	742.576.731	-	-	742.576.731
- Thanh lý	(8.466.971.818)	-	(1.118.123.636)	-	(9.585.095.454)
Số cuối năm	44.775.041.529	10.535.280.061	22.486.706.986	3.248.618.834	81.045.647.410
Trong đó:					
Đã khấu hao hết	40.269.110.676	4.259.445.267	1.147.249.091	1.310.721.637	46.986.526.671
Giá trị khấu hao lũy kế:					
Số đầu năm	46.028.654.852	4.369.656.660	7.702.368.908	1.411.806.808	59.512.487.228
- Khấu hao trong năm	1.336.491.036	1.191.316.008	2.719.216.974	214.009.658	5.461.033.676
- Thanh lý	(6.154.486.999)	-	(1.118.123.636)	-	(7.272.610.635)
Số cuối năm	41.210.658.889	5.560.972.668	9.303.462.246	1.625.816.466	57.700.910.269
Giá trị còn lại:					
Số đầu năm	7.213.358.495	5.156.284.070	15.902.461.714	559.646.619	28.831.750.898
Số cuối năm	3.564.382.640	4.974.307.393	13.183.244.740	1.622.802.368	23.344.737.141

Công ty Cổ phần Dịch vụ Hàng không Taseco

B09-DN

THUYẾT MINH BÁO CÁO TÀI CHÍNH RIÊNG (tiếp theo)

vào ngày 31 tháng 12 năm 2025 và cho năm tài chính kết thúc cùng ngày

11. ĐẦU TƯ TÀI CHÍNH DÀI HẠN

Thuyết minh	Số cuối năm		Số đầu năm		Đơn vị tính: VND
	Giá gốc	Dự phòng	Giá gốc	Dự phòng	
Đầu tư vào công ty con	293.359.997.356	-	293.359.997.356	-	
Đầu tư vào công ty liên kết	106.406.000.000	-	106.406.000.000	-	
Đầu tư góp vốn vào đơn vị khác	6.405.140.700	(47.876.700)	6.405.140.700	(1.107.420.700)	
TỔNG CỘNG	406.171.138.056	(47.876.700)	406.171.138.056	(1.107.420.700)	

11.1 Đầu tư vào công ty con

	Số cuối năm		Số đầu năm		Đơn vị tính: VND		
	Tỷ lệ vốn nắm giữ/Tỷ lệ quyền biểu quyết (%)	Giá gốc	Dự phòng	Tỷ lệ vốn nắm giữ/Tỷ lệ quyền biểu quyết (%)		Giá gốc	Dự phòng
Công ty Taseco Đà Nẵng (**)	99,9%	154.950.000.000	-	99,9%	49.950.000.000	-	(*)
Công ty Taseco Oceanview Đà Nẵng (**)	-	-	-	100,0%	105.000.000.000	-	(*)
Công ty Taseco Sài Gòn	65,0%	32.500.000.000	-	65,0%	32.500.000.000	-	(*)
Công ty Taseco Media	99,9%	444.427.614	-	99,9%	444.427.614	-	(*)
Công ty Jalux Taseco	51,0%	73.975.569.742	-	51,0%	73.975.569.742	-	(*)
Công ty Taseco Phú Quốc	65,0%	6.500.000.000	-	65,0%	6.500.000.000	-	(*)
Công ty Hà Linh	51,0%	24.990.000.000	-	51,0%	24.990.000.000	-	(*)
TỔNG CỘNG		293.359.997.356	-		293.359.997.356	-	

(*) Công ty đang trong quá trình xác định giá trị hợp lý của các khoản đầu tư này.

(**) Theo Nghị quyết số 13/NQ-HĐQT ngày 8 tháng 11 năm 2024 của Hội đồng Quản trị Công ty, Hội đồng Quản trị đã phê duyệt việc sáp nhập Công ty TNHH MTV Taseco Oceanview Đà Nẵng vào Công ty Taseco Đà Nẵng.

(***) Trong năm, Công ty Taseco Đà Nẵng đã thực hiện việc tăng vốn và hoàn thành phương án sáp nhập Công ty TNHH MTV Taseco Oceanview Đà Nẵng bằng cách hoán đổi cổ phần theo Nghị quyết số 05/NQ-Tas.ĐN-ĐHĐCĐ ngày 30 tháng 11 năm 2024 của Đại Hội đồng cổ đông Công ty Taseco Đà Nẵng.

Công ty Cổ phần Dịch vụ Hàng không Taseco

B09-DN

THUYẾT MINH BÁO CÁO TÀI CHÍNH RIÊNG (tiếp theo)
vào ngày 31 tháng 12 năm 2025 và cho năm tài chính kết thúc cùng ngày

11. ĐẦU TƯ TÀI CHÍNH DÀI HẠN (tiếp theo)

11.2 Đầu tư vào công ty liên kết

Thông tin chi tiết về công ty liên kết, tỷ lệ lợi ích và và tỷ lệ quyền biểu quyết của Công ty trong công ty liên kết như sau:

Tên công ty	Trụ sở chính	Số cuối năm		Số đầu năm		Đơn vị tính: VND			
		Giá gốc (VND)	Dự phòng	Tỷ lệ lợi ích và tỷ lệ quyền biểu quyết (%)	Giá trị hợp lý		Giá gốc (VND)	Dự phòng	Tỷ lệ lợi ích và tỷ lệ quyền biểu quyết (%)
Công ty Cổ phần Dịch vụ Suất ăn Hàng không Việt Nam ("Công ty VinaCS")	Cảng Hàng không Quốc tế Nội Bài, xã Nội Bài, Thành phố Hà Nội, Việt Nam	106.406.000.000	-	29,29%	(*)	106.406.000.000	-	29,29%	(*)
TỔNG CỘNG		106.406.000.000	-			106.406.000.000	-		

Công ty VinaCS là một công ty cổ phần được thành lập theo Luật Doanh nghiệp của Việt Nam theo Giấy Chứng nhận Đăng ký Doanh nghiệp số 0107038831 do Sở Kế hoạch và Đầu tư thành phố Hà Nội (nay là Sở Tài chính, Thành phố Hà Nội) cấp ngày 16 tháng 10 năm 2015 và các Giấy Chứng nhận Đăng ký Doanh nghiệp điều chỉnh sau đó với lần điều chỉnh gần nhất là lần thứ 8 được cấp ngày 25 tháng 7 năm 2019. Công ty có trụ sở chính tại Cảng Hàng không Quốc tế Nội Bài, Xã Nội Bài, Thành phố Hà Nội, Việt Nam. Hoạt động chính của Công ty là sản xuất món ăn, thực ăn chế biến sẵn phục vụ hành khách hàng không; dịch vụ ăn uống cho khách hàng trong và ngoài ngành hàng không; và các dịch vụ phụ trợ khác. Tại ngày 31 tháng 12 năm 2025, Công ty VinaCS cũng có 2 công ty con là Công ty TNHH Suất ăn Hàng không VinaCS Cam Ranh và Công ty TNHH Suất ăn Hàng không VinaCS Long Thành.

(*) Công ty đang trong quá trình xác định giá trị hợp lý của khoản đầu tư này.

Công ty Cổ phần Dịch vụ Hàng không Taseco

B09-DN

THUYẾT MINH BÁO CÁO TÀI CHÍNH RIÊNG (tiếp theo)
vào ngày 31 tháng 12 năm 2025 và cho năm tài chính kết thúc cùng ngày

11. ĐẦU TƯ TÀI CHÍNH DÀI HẠN (tiếp theo)

11.3 Đầu tư góp vốn vào đơn vị khác

	Số cuối năm		Số đầu năm		Đơn vị tính: VND
	Giá gốc	Dự phòng	Giá gốc	Dự phòng	
Đầu tư góp vốn vào đơn vị khác (*)	6.405.140.700	(47.876.700)	6.357.264.000	(1.107.420.700)	5.297.720.000
TỔNG CỘNG	6.405.140.700	(47.876.700)	6.357.264.000	(1.107.420.700)	5.297.720.000

(*) Đây là khoản đầu tư góp vốn vào một công ty hoạt động kinh doanh các dịch vụ liên quan trong cùng hàng không. Công ty này có cổ phiếu được niêm yết trên thị trường chứng khoán và giá trị hợp lý của khoản đầu tư này được xác định theo giá đóng cửa của cổ phiếu công ty này trên thị trường chứng khoán vào ngày kết thúc kỳ kế toán.

Chi tiết khoản dự phòng cho khoản đầu tư góp vốn vào đơn vị khác như sau:

	Đơn vị tính: VND	
	Năm nay	Năm trước
Số đầu năm	1.107.420.700	943.008.700
Cộng: Dự phòng trích lập trong năm	47.876.700	164.412.000
Trừ: Hoàn nhập dự phòng trong năm	(1.107.420.700)	-
Số cuối năm	47.876.700	1.107.420.700

THUYẾT MINH BÁO CÁO TÀI CHÍNH RIÊNG (tiếp theo)
vào ngày 31 tháng 12 năm 2025 và cho năm tài chính kết thúc cùng ngày

12. PHẢI TRẢ NGƯỜI BÁN NGẮN HẠN

Đơn vị tính: VND

	<i>Số cuối năm</i>		<i>Số đầu năm</i>	
	<i>Giá trị</i>	<i>Số có khả năng trả nợ</i>	<i>Giá trị</i>	<i>Số có khả năng trả nợ</i>
Hợp tác xã Nông nghiệp Thực phẩm sạch Lê Cừong	1.505.454.090	1.505.454.090	-	-
Công ty TNHH Thực phẩm sạch Hải Tới	1.467.009.750	1.467.009.750	399.963.296	399.963.296
Công ty TNHH Thực phẩm sạch Nội Toàn	1.360.810.365	1.360.810.365	455.514.798	455.514.798
Công ty TNHH Đầu tư Thương mại Phúc Linh	1.436.006.983	1.436.006.983	4.733.392.800	4.733.392.800
Cảng Hàng không Quốc tế Nội Bài - Chi nhánh Tổng Công ty Cảng Hàng không Việt Nam - CTCP	546.635.428	546.635.428	5.835.585.564	5.835.585.564
Phải trả đối tượng khác	8.791.744.060	8.791.744.060	6.210.480.857	6.210.480.857
Phải trả các bên liên quan (Thuyết minh số 25)	8.310.162.123	8.310.162.123	3.983.045.308	3.983.045.308
TỔNG CỘNG	23.417.822.799	23.417.822.799	21.617.982.623	21.617.982.623

13. THUẾ VÀ CÁC KHOẢN PHẢI THU/PHẢI NỘP NHÀ NƯỚC

Đơn vị tính: VND

	<i>Số đầu năm</i>	<i>Số phải nộp trong năm</i>	<i>Số đã nộp trong năm</i>	<i>Số cuối năm</i>
	Phải nộp			
Thuế thu nhập doanh nghiệp	1.801.934.796	9.343.549.538	(9.101.650.523)	2.043.833.811
Thuế thu nhập cá nhân	119.025.666	2.395.449.101	(2.403.673.967)	110.800.800
Thuế giá trị gia tăng	1.687.554.286	11.372.827.898	(10.060.928.692)	2.999.453.492
Các loại thuế khác	-	38.719.189	(38.719.189)	-
TỔNG CỘNG	3.608.514.748	23.150.545.726	(21.604.972.371)	5.154.088.103
Phải thu				
Thuế giá trị gia tăng	1.252.482.618	223.782	-	1.252.706.400
Thuế thu nhập cá nhân	213.000	-	-	213.000
TỔNG CỘNG	1.252.695.618	223.782	-	1.252.919.400

THUYẾT MINH BÁO CÁO TÀI CHÍNH RIÊNG (tiếp theo)
vào ngày 31 tháng 12 năm 2025 và cho năm tài chính kết thúc cùng ngày

14. CHI PHÍ PHẢI TRẢ NGẮN HẠN

	<i>Đơn vị tính: VND</i>	
	<i>Số cuối năm</i>	<i>Số đầu năm</i>
Thuê kho, mặt bằng	4.661.897.541	-
Chi phí hội nghị, khánh tiết và chi phí khác	4.551.765.185	-
Phải trả hàng mua chưa xuất hóa đơn	283.906.645	1.266.475.812
Chi phí phải trả khác	333.822.199	544.984.789
TỔNG CỘNG	9.831.391.570	1.811.460.601

15. PHẢI TRẢ NGẮN HẠN KHÁC

	<i>Đơn vị tính: VND</i>	
	<i>Số cuối năm</i>	<i>Số đầu năm</i>
Nhận ký quỹ, ký cược	165.000.000	217.000.000
Bảo hiểm bắt buộc, kinh phí công đoàn	128.246.664	57.330.664
Các khoản phải trả khác	570.580.817	743.900.790
Phải trả ngắn hạn khác cho các bên liên quan (<i>Thuyết minh số 25</i>)	-	435.650.000
TỔNG CỘNG	863.827.481	1.453.881.454

Công ty Cổ phần Dịch vụ Hàng không Taseco

B09-DN

THUYẾT MINH BÁO CÁO TÀI CHÍNH RIÊNG (tiếp theo)
vào ngày 31 tháng 12 năm 2025 và cho năm tài chính kết thúc cùng ngày

16. VAY

Thuyết minh	Số đầu năm		Số phát sinh trong năm		Số cuối năm		Đơn vị tính: VND
	Giá trị	Số có khả năng trả nợ	Tăng	Giảm	Giá trị	Số có khả năng trả nợ	
Ngắn hạn							
Vay ngân hàng	-	-	59.731.180.098	(23.873.919.715)	35.857.260.383	35.857.260.383	
Vay ngân hàng dài hạn đến hạn trả	3.682.000.000	3.682.000.000	555.750.000	(3.682.000.000)	555.750.000	555.750.000	
TỔNG CỘNG	3.682.000.000	3.682.000.000	60.286.930.098	(27.555.919.715)	36.413.010.383	36.413.010.383	
Dài hạn							
Vay ngân hàng	555.750.000	555.750.000	-	(555.750.000)	-	-	
TỔNG CỘNG	555.750.000	555.750.000	-	(555.750.000)	-	-	

16.1 Các khoản vay ngân hàng ngắn hạn

Chi tiết các khoản vay ngân hàng ngắn hạn được trình bày như sau:

Ngân hàng	Số cuối năm (VND)	Kỳ hạn trả gốc và lãi	Lãi suất (%/năm)	Hình thức đảm bảo
Ngân hàng TMCP Ngoại thương Việt Nam - Chi nhánh Chương Dương	18.651.968.807	Kỳ hạn vay 5 tháng, với khoản cuối cùng đáo hạn vào ngày 16 tháng 3 năm 2026. Lãi vay trả hàng tháng.	5,4% - 5,5%	Một số khoản tiền gửi tại ngân hàng cho vay của Công ty.
Ngân hàng TMCP Công thương Việt Nam - Chi nhánh Thanh Xuân	17.205.291.576	Kỳ hạn vay từ 6 tháng đến 12 tháng, với khoản vay cuối cùng đáo hạn vào ngày 15 tháng 12 năm 2026. Lãi vay trả hàng tháng.	7,0% - 8,0%	Một số khoản tiền gửi tại ngân hàng cho vay của Công ty.
TỔNG CỘNG	35.857.260.383			

Công ty Cổ phần Dịch vụ Hàng không Taseco

B09-DN

THUYẾT MINH BÁO CÁO TÀI CHÍNH RIÊNG (tiếp theo)
vào ngày 31 tháng 12 năm 2025 và cho năm tài chính kết thúc cùng ngày

16. VAY (tiếp theo)

16.2 Các khoản vay ngân hàng dài hạn

Chi tiết các khoản vay ngân hàng dài hạn được trình bày như sau:

Ngân hàng	Số cuối năm (VND)	Kỳ hạn trả gốc và lãi	Lãi suất (%/năm)	Hình thức đảm bảo
Ngân hàng TMCP Ngoại thương Việt Nam - Chi nhánh Chương Dương	555.750.000	Kỳ hạn trả gốc vay là 3 tháng một lần, với khoản cuối cùng đáo hạn vào ngày 4 tháng 3 năm 2026. Lãi vay trả hàng tháng.	6,8% - 7,3%	Một số khoản tiền gửi tại ngân hàng cho vay của Công ty.

TỔNG CỘNG

555.750.000

Trong đó:

Vay dài hạn đến hạn trả

555.750.000

Vay dài hạn

-



THUYẾT MINH BÁO CÁO TÀI CHÍNH RIÊNG (tiếp theo)
vào ngày 31 tháng 12 năm 2025 và cho năm tài chính kết thúc cùng ngày

17. QUỸ KHEN THƯỜNG, PHÚC LỢI

	Đơn vị tính: VND	
	Năm nay	Năm trước
Số đầu năm	5.396.476.912	3.728.990.970
Trích lập quỹ (Thuyết minh số 18)	6.266.647.176	3.830.365.122
Sử dụng quỹ	(4.065.651.530)	(2.162.879.180)
Số cuối năm	7.597.472.558	5.396.476.912

18. VỐN CHỦ SỞ HỮU

18.1 Tình hình tăng, giảm nguồn vốn chủ sở hữu

	Đơn vị tính: VND		
	Vốn góp của chủ sở hữu	Lợi nhuận sau thuế chưa phân phối	Tổng cộng
Năm trước			
Số đầu năm	450.000.000.000	131.635.825.373	581.635.825.373
- Lợi nhuận thuần trong năm	-	158.378.104.065	158.378.104.065
- Chia cổ tức bằng tiền (*)	-	(121.500.000.000)	(121.500.000.000)
- Trích quỹ khen thưởng, phúc lợi (*)	-	(3.830.365.122)	(3.830.365.122)
- Thù lao Hội đồng Quản trị	-	(312.000.000)	(312.000.000)
Số cuối năm	450.000.000.000	164.371.564.316	614.371.564.316
Năm nay			
Số đầu năm	450.000.000.000	164.371.564.316	614.371.564.316
- Lợi nhuận thuần trong năm	-	173.240.091.690	173.240.091.690
- Chia cổ tức năm 2024 bằng tiền (*)	-	(67.500.000.000)	(67.500.000.000)
- Tạm ứng cổ tức năm 2025 bằng tiền (**)	-	(112.500.000.000)	(112.500.000.000)
- Trích quỹ khen thưởng, phúc lợi (**)	-	(6.266.647.176)	(6.266.647.176)
- Thù lao Hội đồng Quản trị (*)	-	(312.000.000)	(312.000.000)
Số cuối năm	450.000.000.000	151.033.008.830	601.033.008.830

(*) Công ty đã thực hiện chia cổ tức bằng tiền và trả thù lao Hội đồng Quản trị từ lợi nhuận sau thuế chưa phân phối của năm 2024 theo Nghị quyết số 01/NQ-AST-ĐHĐCĐ ngày 21 tháng 4 năm 2025 ("Nghị quyết số 01") của Đại hội đồng Cổ đông của Công ty. Theo Nghị quyết số 01, cổ tức từ lợi nhuận cho năm 2024 là 135.000.000.000 VND, trong đó 67.500.000.000 VND đã được Công ty tạm ứng bằng tiền trong năm 2024 và giá trị còn lại được công bố và chi trả trong năm 2025.

(**) Cũng theo Nghị quyết số 01 và Nghị quyết số 11/NQ-AST-HĐQT ngày 6 tháng 10 năm 2025 của Hội đồng Quản trị, Hội đồng Quản trị Công ty đã phê duyệt việc trích lập quỹ khen thưởng, phúc lợi và tạm ứng cổ tức bằng tiền năm 2025 với số tiền là 112.500.000.000 VND, và Công ty đã hoàn thành việc chi trả tạm ứng cổ tức trong năm 2025.

THUYẾT MINH BÁO CÁO TÀI CHÍNH RIÊNG (tiếp theo)
vào ngày 31 tháng 12 năm 2025 và cho năm tài chính kết thúc cùng ngày

18. VỐN CHỦ SỞ HỮU (tiếp theo)

18.2 Chi tiết vốn đầu tư của chủ sở hữu

Đơn vị tính: VND

	Số cuối năm			Số đầu năm		
	Tổng số	Cổ phiếu thường	Cổ phiếu ưu đãi	Tổng số	Cổ phiếu thường	Cổ phiếu ưu đãi
Công ty Cổ phần Tập đoàn Taseco	229.500.000.000	229.500.000.000	-	229.500.000.000	229.500.000.000	-
Cổ đông khác	220.500.000.000	220.500.000.000	-	220.500.000.000	220.500.000.000	-
TỔNG CỘNG	450.000.000.000	450.000.000.000	-	450.000.000.000	450.000.000.000	-

18.3 Các giao dịch về vốn với các chủ sở hữu và phân phối cổ tức, lợi nhuận

Đơn vị tính: VND

	Năm nay	Năm trước
Vốn đầu tư đã góp của chủ sở hữu	450.000.000.000	450.000.000.000
Số đầu năm	450.000.000.000	450.000.000.000
Số cuối năm	450.000.000.000	450.000.000.000
Cổ tức đã công bố	180.000.000.000	121.500.000.000

18.4 Cổ phiếu

Đơn vị tính: cổ phiếu

	Số lượng	
	Số cuối năm	Số đầu năm
Cổ phiếu đăng ký phát hành	45.000.000	45.000.000
Cổ phiếu phổ thông	45.000.000	45.000.000
Cổ phiếu đã phát hành	45.000.000	45.000.000
Cổ phiếu phổ thông	45.000.000	45.000.000
Cổ phiếu quỹ	-	-
Cổ phiếu phổ thông	-	-
Cổ phiếu đang lưu hành	45.000.000	45.000.000
Cổ phiếu phổ thông	45.000.000	45.000.000

Mệnh giá cổ phiếu đang lưu hành: 10.000 VND/cổ phiếu (ngày 31 tháng 12 năm 2024: 10.000 VND/cổ phiếu).



THUYẾT MINH BÁO CÁO TÀI CHÍNH RIÊNG (tiếp theo)
vào ngày 31 tháng 12 năm 2025 và cho năm tài chính kết thúc cùng ngày

18. VỐN CHỦ SỞ HỮU (tiếp theo)

18.5 Cổ tức

	<i>Đơn vị tính: VND</i>	
	<i>Năm nay</i>	<i>Năm trước</i>
Cổ tức đã công bố trong năm	180.000.000.000	121.500.000.000
<i>Cổ tức trên cổ phiếu phổ thông</i>		
Cổ tức bằng tiền cho năm 2023: 1.200 VND/cổ phiếu	-	54.000.000.000
Tạm ứng cổ tức bằng tiền cho năm 2024 (Đợt 1): 1.500 VND/cổ phiếu	-	67.500.000.000
Cổ tức bằng tiền cho năm 2024 (Đợt 2): 1.500 VND/cổ phiếu	67.500.000.000	-
Tạm ứng cổ tức bằng tiền cho năm 2025: 2.500 VND/cổ phiếu	112.500.000.000	-
Cổ tức đã trả trong năm	179.993.027.525	121.489.556.745

19. DOANH THU

19.1 Doanh thu bán hàng và cung cấp dịch vụ

	<i>Đơn vị tính: VND</i>	
	<i>Năm nay</i>	<i>Năm trước</i>
Tổng doanh thu	343.456.067.064	281.454.898.805
<i>Trong đó:</i>		
Doanh thu bán hàng	95.890.602.806	106.447.891.329
Doanh thu cung cấp dịch vụ	247.565.464.258	175.007.007.476
Các khoản giảm trừ doanh thu	-	-
Doanh thu thuần	343.456.067.064	281.454.898.805
<i>Trong đó:</i>		
Doanh thu đối với bên khác	327.624.301.498	259.061.372.716
Doanh thu đối với các bên liên quan (Thuyết minh số 25)	15.831.765.566	22.393.526.089

19.2 Doanh thu hoạt động tài chính

	<i>Đơn vị tính: VND</i>	
	<i>Năm nay</i>	<i>Năm trước</i>
Lãi tiền gửi, cho vay	5.938.592.311	7.274.329.131
Cổ tức, lợi nhuận được chia	123.529.250.000	132.022.500.000
Lợi nhuận được chia từ hợp đồng hợp tác kinh doanh	13.346.331.875	-
Lãi chênh lệch tỷ giá	11.551.332	39.511.862
TỔNG CỘNG	142.825.725.518	139.336.340.993

THUYẾT MINH BÁO CÁO TÀI CHÍNH RIÊNG (tiếp theo)
vào ngày 31 tháng 12 năm 2025 và cho năm tài chính kết thúc cùng ngày

20. GIÁ VỐN HÀNG BÁN VÀ DỊCH VỤ CUNG CẤP

	<i>Đơn vị tính: VND</i>	
	<i>Năm nay</i>	<i>Năm trước</i>
Giá vốn hàng bán	31.225.727.138	33.696.269.923
Giá vốn của dịch vụ đã cung cấp	90.179.142.006	82.103.971.091
TỔNG CỘNG	<u>121.404.869.144</u>	<u>115.800.241.014</u>

21. CHI PHÍ BÁN HÀNG VÀ CHI PHÍ QUẢN LÝ DOANH NGHIỆP

	<i>Đơn vị tính: VND</i>	
	<i>Năm nay</i>	<i>Năm trước</i>
Chi phí bán hàng		
Chi phí nhân công	43.535.414.210	36.906.323.583
Chi phí thuê kho, mặt bằng	51.470.379.358	39.106.497.263
Chi phí dịch vụ mua ngoài	13.337.927.744	10.216.641.360
Chi phí nguyên liệu, vật liệu	4.812.020.371	2.818.486.080
Chi phí khấu hao và hao mòn	2.373.519.946	2.017.829.213
Chi phí khác	840.077.797	1.444.466.400
TỔNG CỘNG	<u>116.369.339.426</u>	<u>92.510.243.899</u>

Chi phí quản lý doanh nghiệp		
Chi phí nhân công	32.540.415.659	27.720.696.996
Chi phí dịch vụ mua ngoài	22.262.538.611	11.741.903.903
Chi phí mặt bằng	2.510.620.000	2.448.506.352
Chi phí nguyên liệu, vật liệu	797.272.731	871.754.990
Chi phí khấu hao và hao mòn	855.490.822	834.976.604
Chi phí khác	1.859.720.347	2.185.172.091
TỔNG CỘNG	<u>60.826.058.170</u>	<u>45.803.010.936</u>

22. THU NHẬP VÀ CHI PHÍ KHÁC

	<i>Đơn vị tính: VND</i>	
	<i>Năm nay</i>	<i>Năm trước</i>
Thu nhập khác		
Lãi từ thanh lý tài sản cố định	350.000.000	1.714.357.034
Các khoản khác	59.589.831	83.208.422
	<u>409.589.831</u>	<u>1.797.565.456</u>
Chi phí khác		
Chi phí quyên góp, từ thiện	5.263.921.200	1.540.000.000
Các khoản khác	193.013.877	569.817.911
	<u>5.456.935.077</u>	<u>2.109.817.911</u>
LỖ KHÁC THUẦN	<u>(5.047.345.246)</u>	<u>(312.252.455)</u>



THUYẾT MINH BÁO CÁO TÀI CHÍNH RIÊNG (tiếp theo)
vào ngày 31 tháng 12 năm 2025 và cho năm tài chính kết thúc cùng ngày

23. CHI PHÍ KINH DOANH THEO YẾU TỐ

	<i>Đơn vị tính: VND</i>	
	<i>Năm nay</i>	<i>Năm trước</i>
Chi phí nguyên vật liệu, hàng hóa	97.226.924.665	82.921.798.364
Chi phí nhân công	90.603.921.948	76.991.800.500
Chi phí khấu hao và hao mòn	5.461.033.676	6.895.737.915
Chi phí dịch vụ mua ngoài	44.677.952.109	32.423.843.407
Chi phí thuê mặt bằng	57.877.555.702	51.120.309.072
Chi phí khác	2.752.878.640	3.760.006.591
TỔNG CỘNG	<u>298.600.266.740</u>	<u>254.113.495.849</u>

Chi phí sản xuất kinh doanh theo yếu tố có bao gồm giá vốn hàng thương mại chủ yếu ở các cửa hàng bán lẻ của Công ty.

24. THUẾ THU NHẬP DOANH NGHIỆP

Thuế suất thuế thu nhập doanh nghiệp ("TNDN") áp dụng cho Công ty là 20% thu nhập chịu thuế.

Các báo cáo thuế của Công ty sẽ chịu sự kiểm tra của cơ quan thuế. Do việc áp dụng luật và các quy định về thuế có thể được giải thích theo nhiều cách khác nhau, số thuế được trình bày trên báo cáo tài chính riêng có thể sẽ bị thay đổi theo quyết định cuối cùng của cơ quan thuế.

24.1 Chi phí thuế TNDN

	<i>Đơn vị tính: VND</i>	
	<i>Năm nay</i>	<i>Năm trước</i>
Chi phí thuế TNDN hiện hành	9.303.781.661	6.991.391.942
Chi phí thuế TNDN trích thiếu năm trước	39.767.877	72.707.748
TỔNG CỘNG	<u>9.343.549.538</u>	<u>7.064.099.690</u>

Dưới đây là đối chiếu chi phí thuế TNDN và kết quả của lợi nhuận kế toán trước thuế nhân với thuế suất thuế TNDN:

	<i>Đơn vị tính: VND</i>	
	<i>Năm nay</i>	<i>Năm trước</i>
Tổng lợi nhuận kế toán trước thuế	182.583.641.228	165.442.203.755
Thuế TNDN theo thuế suất 20%	36.516.728.246	33.088.440.751
<i>Các khoản điều chỉnh:</i>		
Chênh lệch tỷ giá	(960.382)	(1.832.097)
Chi phí không được trừ khác	163.130.172	309.283.288
Chi phí thuế TNDN trích thiếu năm trước	39.767.877	72.707.748
Cổ tức, lợi nhuận được chia	(27.375.116.375)	(26.404.500.000)
Chi phí thuế TNDN	<u>9.343.549.538</u>	<u>7.064.099.690</u>

THUYẾT MINH BÁO CÁO TÀI CHÍNH RIÊNG (tiếp theo)
vào ngày 31 tháng 12 năm 2025 và cho năm tài chính kết thúc cùng ngày

24. THUẾ THU NHẬP DOANH NGHIỆP (tiếp theo)

24.2 Thuế TNDN hiện hành

Thuế TNDN hiện hành phải trả được xác định dựa trên thu nhập chịu thuế của năm hiện tại. Thu nhập chịu thuế của Công ty khác với lợi nhuận được báo cáo trong báo cáo kết quả hoạt động kinh doanh riêng vì thu nhập chịu thuế không bao gồm các khoản mục thu nhập chịu thuế hay chi phí được khấu trừ cho mục đích tính thuế trong các năm khác và cũng không bao gồm các khoản mục không phải chịu thuế hay không được khấu trừ cho mục đích tính thuế. Thuế TNDN hiện hành phải nộp của Công ty được tính theo thuế suất đã ban hành đến ngày kết thúc kỳ kế toán.

25. NGHIỆP VỤ VỚI CÁC BÊN LIÊN QUAN

Danh sách các bên liên quan có quan hệ kiểm soát với Công ty và/hoặc các bên liên quan có giao dịch trọng yếu với Công ty trong năm và tại ngày 31 tháng 12 năm 2025 như sau:

<i>Bên liên quan</i>	<i>Mối quan hệ</i>
Công ty Cổ phần THT Phúc Linh	Công ty mẹ cấp cao nhất
Công ty Cổ phần Tập đoàn Taseco ("Tập đoàn Taseco")	Công ty mẹ
Công ty Taseco Đà Nẵng	Công ty con
Công ty Taseco Sài Gòn	Công ty con
Công ty Taseco Oceanview Đà Nẵng	Công ty con đến ngày 5 tháng 5 năm 2025
Công ty Taseco Media	Công ty con
Công ty Jalux Taseco	Công ty con
Công ty Taseco Phú Quốc	Công ty con
Công ty Hà Linh	Công ty con
Công ty VinaCS	Công ty liên kết
PENM IV Germany GmbH & Co. KG Company	Cổ đông lớn
Công ty Cổ phần Đầu tư Bất động sản Taseco ("Công ty Taseco Land")	Công ty cùng Tập đoàn Taseco
Công ty Cổ phần Quản lý Bất động sản Quốc tế ("Công ty Quản lý Bất động sản Quốc tế")	Công ty cùng Tập đoàn Taseco
Công ty Cổ phần Đầu tư Bất động sản Phú Mỹ ("Công ty Phú Mỹ")	Công ty cùng Tập đoàn Taseco
Công ty Cổ phần Taseco Invest ("Công ty Taseco Invest")	Công ty cùng Tập đoàn Taseco
Công ty Cổ phần Alacarte Hạ Long ("Công ty Alacarte Hạ Long")	Công ty cùng Tập đoàn Taseco
Công ty Cổ phần Đầu tư Khai thác Nhà ga Quốc tế Đà Nẵng	Công ty cùng Tập đoàn Taseco
Công ty Cổ phần Dịch vụ Nhà ga Quốc tế Đà Nẵng	Công ty cùng Tập đoàn Taseco
Công ty Cổ phần Dịch vụ Hàng hóa Hàng không Việt Nam	Công ty cùng Tập đoàn Taseco
Công ty Cổ phần Giao nhận Hàng không AAL	Công ty cùng Tập đoàn Taseco
Công ty Cổ phần Đầu tư Bất động sản Nghỉ dưỡng Taseco Đà Nẵng	Công ty cùng Tập đoàn Taseco
Ông Đào Ngọc Thiết	Kế toán trưởng

Các cá nhân là thành viên của Hội đồng Quản trị, Ban Kiểm soát và Ban Tổng Giám đốc được trình bày tại mục Thông tin chung.

THUYẾT MINH BÁO CÁO TÀI CHÍNH RIÊNG (tiếp theo)
vào ngày 31 tháng 12 năm 2025 và cho năm tài chính kết thúc cùng ngày

25. NGHIỆP VỤ VỚI CÁC BÊN LIÊN QUAN (tiếp theo)

Những giao dịch trọng yếu của Công ty với các bên liên quan trong năm nay và năm trước bao gồm:

Đơn vị tính: VND

Bên liên quan	Mối quan hệ	Nội dung nghiệp vụ	Năm nay	Năm trước
Tập đoàn Taseco	Công ty mẹ	Cổ tức đã trả	91.800.000.000	61.965.000.000
		Mua hàng hóa, dịch vụ	1.856.354.940	-
		Doanh thu bán hàng và cung cấp dịch vụ	157.185.443	180.176.812
Công ty Taseco Oceanview Đà Nẵng	Công ty con đến ngày 5 tháng 5 năm 2025	Mua hàng hóa, dịch vụ	-	1.352.569.019
		Thu hồi cho vay	-	2.000.000.000
Công ty Taseco Đà Nẵng	Công ty con	Doanh thu bán hàng và cung cấp dịch vụ	156.846.165	1.289.045.294
		Mua hàng hóa, dịch vụ	3.365.340.912	2.189.997.340
		Cổ tức được chia	-	58.441.500.000
		Nhận tiền thanh toán cổ tức	14.985.000.000	43.456.500.000
Công ty Taseco Media	Công ty con	Mua hàng hóa, dịch vụ	2.430.218.313	4.488.274.991
		Doanh thu bán hàng và cung cấp dịch vụ	1.400.255.942	682.576.921
		Cổ tức được chia	31.468.500.000	-
		Nhận tiền thanh toán cổ tức	10.489.500.000	-
Công ty Taseco Sài Gòn	Công ty con	Doanh thu bán hàng và cung cấp dịch vụ	3.929.311.214	5.624.786.862
		Mua hàng hóa, dịch vụ	2.641.850.000	1.439.202.791
		Cổ tức được chia	25.350.000.000	27.950.000.000
		Nhận tiền thanh toán cổ tức	17.550.000.000	27.950.000.000
		Góp vốn theo hợp đồng hợp tác kinh doanh (thỏa thuận liên danh không thành lập pháp nhân mới)	37.515.759.593	-
		Lợi nhuận được chia từ hợp đồng hợp tác kinh doanh	13.346.331.875	-
		Nhận tiền thanh toán của lợi nhuận được chia từ hợp đồng hợp tác kinh doanh	3.965.886.366	-
		Thu hộ phí tư vấn dịch vụ	2.331.665.224	-
		Mua cổ phần	-	26.000.000.000
		Cho vay	-	5.000.000.000
PENM IV Germany GmbH & Co. KG Company	Cổ đông lớn	Trả cổ tức	31.757.200.000	21.436.110.000



THUYẾT MINH BÁO CÁO TÀI CHÍNH RIÊNG (tiếp theo)
vào ngày 31 tháng 12 năm 2025 và cho năm tài chính kết thúc cùng ngày

25. NGHIỆP VỤ VỚI CÁC BÊN LIÊN QUAN (tiếp theo)

Những giao dịch trọng yếu của Công ty với các bên liên quan trong năm nay và năm trước bao gồm (tiếp theo):

Đơn vị tính: VND

<i>Bên liên quan</i>	<i>Mối quan hệ</i>	<i>Nội dung nghiệp vụ</i>	<i>Năm nay</i>	<i>Năm trước</i>
Công ty Jalux Taseco	Công ty con	Doanh thu bán hàng và cung cấp dịch vụ	158.731.242	520.175.026
		Cổ tức được chia	27.960.750.000	37.281.000.000
		Nhận tiền thanh toán cổ tức	27.960.750.000	37.281.000.000
Công ty Taseco Phú Quốc	Công ty con	Doanh thu bán hàng và cung cấp dịch vụ	100.877.877	5.891.106.444
		Cổ tức được chia	26.000.000.000	3.250.000.000
		Nhận tiền thanh toán cổ tức	16.250.000.000	3.250.000.000
Công ty Hà Linh	Công ty con	Doanh thu bán hàng và cung cấp dịch vụ	8.648.875.583	6.700.582.183
		Mua hàng hóa, dịch vụ	1.643.392.951	1.252.863.803
		Cổ tức được chia	12.750.000.000	5.100.000.000
		Nhận tiền thanh toán cổ tức	7.650.000.000	5.100.000.000
Công ty VinaCS	Công ty liên kết	Mua hàng hóa, dịch vụ	2.465.042.844	1.555.056.528
		Doanh thu bán hàng và cung cấp dịch vụ	7.706.833	9.265.428
Công ty Alacarte Hạ Long	Công ty cùng Tập đoàn Taseco	Mua hàng hóa, dịch vụ	466.768.180	914.220.959
Các bên liên quan khác		Doanh thu bán hàng và cung cấp dịch vụ	1.271.975.267	1.495.811.119

Các điều kiện và điều khoản của các giao dịch với các bên liên quan

Các nghiệp vụ mua/bán hàng hóa, cung cấp dịch vụ và cho vay/đi vay với các bên liên quan được thực hiện trên cơ sở hợp đồng, thỏa thuận giữa các bên.

Số dư các khoản phải thu, phải trả với các bên liên quan tại ngày 31 tháng 12 năm 2025 không cần bảo đảm, không có lãi suất và sẽ được thanh toán bằng tiền. Cho năm tài chính kết thúc ngày 31 tháng 12 năm 2025, Công ty chưa trích lập bất cứ một khoản dự phòng nợ phải thu khó đòi nào liên quan đến số tiền các bên liên quan còn nợ Công ty (ngày 31 tháng 12 năm 2024: không). Việc đánh giá này được thực hiện cho mỗi năm thông qua việc kiểm tra tình hình tài chính của các bên liên quan và thị trường mà các bên liên quan đó hoạt động.

Các giao dịch với bên liên quan được phê duyệt bởi các cấp có thẩm quyền của Công ty theo quy định tại Luật doanh nghiệp số 76/2025/QH15 và Điều lệ của Công ty.

THUYẾT MINH BÁO CÁO TÀI CHÍNH RIÊNG (tiếp theo)
vào ngày 31 tháng 12 năm 2025 và cho năm tài chính kết thúc cùng ngày

25. NGHIỆP VỤ VỚI CÁC BÊN LIÊN QUAN (tiếp theo)

Tại ngày kết thúc kỳ kế toán, số dư các khoản phải thu và phải trả với các bên liên quan như sau:

Đơn vị tính: VND

<i>Bên liên quan</i>	<i>Mối quan hệ</i>	<i>Nội dung nghiệp vụ</i>	<i>Số cuối năm</i>	<i>Số đầu năm</i>
Phải thu ngắn hạn của khách hàng (Thuyết minh số 6.1)				
Công ty Hà Linh	Công ty con	Phải thu bán hàng và cung cấp dịch vụ	845.218.507	1.856.678.137
Công ty Taseco Đà Nẵng	Công ty con	Phải thu bán hàng và cung cấp dịch vụ	375.130.000	-
Công ty Taseco Land	Công ty cùng Tập đoàn Taseco	Phải thu bán hàng và cung cấp dịch vụ	72.575.600	27.486.750
Công ty Cổ phần Đầu tư Khai thác Nhà ga Quốc tế Đà Nẵng	Công ty cùng Tập đoàn Taseco	Phải thu bán hàng và cung cấp dịch vụ	57.201.950	27.387.300
Công ty Cổ phần THT Phúc Linh	Công ty mẹ cấp cao nhất	Phải thu bán hàng và cung cấp dịch vụ	53.459.000	-
Tập đoàn Taseco	Công ty mẹ	Phải thu bán hàng và cung cấp dịch vụ	37.299.798	4.665.600
Công ty Jalux Taseco	Công ty con	Phải thu bán hàng và cung cấp dịch vụ	5.680.550	148.224.200
Công ty Cổ phần Dịch vụ Nhà ga Quốc tế Đà Nẵng	Công ty cùng Tập đoàn Taseco	Phải thu bán hàng và cung cấp dịch vụ	3.200.000	-
Công ty Taseco Phú Quốc	Công ty con	Phải thu bán hàng và cung cấp dịch vụ	-	706.363.939
Công ty Taseco Oceanview Đà Nẵng	Công ty con đến ngày ngày 5 tháng 5 năm 2025	Phải thu bán hàng và cung cấp dịch vụ	-	373.600.000
Công ty Taseco Sài Gòn	Công ty con	Phải thu bán hàng và cung cấp dịch vụ	-	59.562.500
TỔNG CỘNG			1.449.765.405	3.203.968.426



THUYẾT MINH BÁO CÁO TÀI CHÍNH RIÊNG (tiếp theo)
vào ngày 31 tháng 12 năm 2025 và cho năm tài chính kết thúc cùng ngày

25. NGHIỆP VỤ VỚI CÁC BÊN LIÊN QUAN (tiếp theo)

Tại ngày kết thúc kỳ kế toán, số dư các khoản phải thu và phải trả với các bên liên quan như sau (tiếp theo):

<i>Đơn vị tính: VND</i>				
<i>Bên liên quan</i>	<i>Mối quan hệ</i>	<i>Nội dung nghiệp vụ</i>	<i>Số cuối năm</i>	<i>Số đầu năm</i>
Phải thu ngắn hạn khác (Thuyết minh số 7)				
Công ty Taseco Đà Nẵng	Công ty con	Phải thu khác và phải thu cổ tức	294.720.693	14.985.000.000
Công ty Taseco Sài Gòn	Công ty con	Phải thu lợi nhuận được chia từ hợp đồng hợp tác kinh doanh và cổ tức	17.210.445.509	-
		Phải thu khác	30.000.000	21.383.561
Công ty Taseco Media	Công ty con	Phải thu cổ tức và phải thu khác	20.979.000.000	11.500.000
Công ty Hà Linh	Công ty con	Phải thu cổ tức và phải thu khác	5.100.000.000	11.000.000
Công ty Taseco Phú Quốc	Công ty con	Phải thu cổ tức và phải thu khác	9.879.873.181	11.000.000
Công ty Jalux Taseco	Công ty con	Phải thu khác	-	60.000.000
Công ty Taseco Oceanview Đà Nẵng	Công ty con đến ngày 5 tháng 5 năm 2025	Phải thu lãi cho vay và phải thu khác	-	9.000.000
Các bên liên quan khác		Phải thu khác	129.000.000	37.000.000
TỔNG CỘNG			53.593.039.383	15.145.883.561
Phải thu dài hạn khác (Thuyết minh số 7)				
Công ty Taseco Sài Gòn	Công ty con	Phải thu tiền góp vốn theo hợp đồng hợp tác kinh doanh (thỏa thuận liên danh không thành lập pháp nhân mới)	37.515.759.593	-
TỔNG CỘNG			37.515.759.593	-

THUYẾT MINH BÁO CÁO TÀI CHÍNH RIÊNG (tiếp theo)
vào ngày 31 tháng 12 năm 2025 và cho năm tài chính kết thúc cùng ngày

25. NGHIỆP VỤ VỚI CÁC BÊN LIÊN QUAN (tiếp theo)

Tại ngày kết thúc kỳ kế toán, số dư các khoản phải thu và phải trả với các bên liên quan như sau (tiếp theo):

Đơn vị tính: VND

<i>Bên liên quan</i>	<i>Mối quan hệ</i>	<i>Nội dung nghiệp vụ</i>	<i>Số cuối năm</i>	<i>Số đầu năm</i>
Phải trả người bán ngắn hạn (Thuyết minh số 12)				
Công ty Taseco Đà Nẵng	Công ty con	Mua hàng hóa và dịch vụ	4.322.772.759	1.345.082.032
Công ty Taseco Sài Gòn	Công ty con	Mua hàng hóa và dịch vụ	2.853.198.000	-
Công ty VinaCS	Công ty liên kết	Mua hàng hóa và dịch vụ	498.003.158	143.748.350
Tập đoàn Taseco	Công ty mẹ	Mua hàng hóa và dịch vụ	370.906.906	-
Công ty Taseco Phú Quốc	Công ty con	Mua hàng hóa và dịch vụ	167.025.920	-
Công ty Taseco Media	Công ty con	Mua hàng hóa và dịch vụ	81.669.289	2.473.519.230
Các bên liên quan khác		Mua hàng hóa và dịch vụ	16.586.091	20.695.696
TỔNG CỘNG			8.310.162.123	3.983.045.308
Người mua trả tiền trước ngắn hạn				
Công ty Taseco Sài Gòn	Công ty con	Ứng trước tiền mua hàng hóa và dịch vụ	541.254.607	-
TỔNG CỘNG			541.254.607	-
Phải trả ngắn hạn khác (Thuyết minh số 15)				
Công ty VinaCS	Công ty liên kết	Phải trả khác	-	300.000.000
Công ty Taseco Oceanview Đà Nẵng	Công ty con đến ngày 5 tháng 5 năm 2025	Phải trả tiền thưởng Ban Điều hành	-	108.000.000
Các bên liên quan khác		Phải trả khác	-	27.650.000
TỔNG CỘNG			-	435.650.000



THUYẾT MINH BÁO CÁO TÀI CHÍNH RIÊNG (tiếp theo)
vào ngày 31 tháng 12 năm 2025 và cho năm tài chính kết thúc cùng ngày

25. NGHIỆP VỤ VỚI CÁC BÊN LIÊN QUAN (tiếp theo)

Giao dịch với các bên liên quan khác

Thu nhập (bao gồm tiền lương, thưởng và thù lao) của các thành viên Hội đồng Quản trị ("HĐQT"), Ban Tổng Giám đốc và Ban Kiểm soát của Công ty trong năm như sau:

Đơn vị tính: VND

Tên	Chức vụ	Năm nay	Năm trước
Ông Phạm Ngọc Thanh	Chủ tịch HĐQT	72.000.000	72.000.000
Ông Nguyễn Minh Hải	Phó Chủ tịch HĐQT	60.000.000	60.000.000
Ông Lê Anh Quốc	Phó Chủ tịch HĐQT/ Tổng Giám đốc	1.299.554.000	1.197.925.000
Ông Lars Kjaer	Thành viên HĐQT	60.000.000	60.000.000
Ông Kim Hongjin	Thành viên HĐQT	-	-
Ông Đặng Huy Khôi	Thành viên HĐQT	60.000.000	60.000.000
Ông Lê Đức Long	Thành viên HĐQT	60.000.000	60.000.000
Ông Nguyễn Quang Huy	Phó Tổng Giám đốc	825.409.000	782.552.000
Bà Nguyễn Thị Thanh Phương	Phó Tổng Giám đốc	1.025.553.000	963.006.000
Ông Nguyễn Xuân Bằng	Phó Tổng Giám đốc	1.009.553.000	910.894.000
Bà Trần Thị Loan	Trưởng Ban Kiểm soát	60.000.000	60.000.000
Bà Nguyễn Thị Hương	Thành viên Ban Kiểm soát	36.000.000	36.000.000
Bà Phạm Thị Thu Hiền	Thành viên Ban Kiểm soát	36.000.000	36.000.000
TỔNG CỘNG		4.604.069.000	4.298.377.000

26. CÁC CAM KẾT

Thuê hoạt động

Công ty hiện đang thuê tài sản theo các hợp đồng thuê sau:

- ▶ Thuê mặt bằng theo các Hợp đồng hợp tác kinh doanh dịch vụ phi hàng không tại Nhà ga T1 và T2 - Cảng Hàng không Quốc tế Nội Bài với Cảng Hàng không Quốc tế Nội Bài - Chi nhánh Tổng Công ty Cảng Hàng không Việt Nam với thời hạn kết thúc từ tháng 6 năm 2026 đến tháng 2 năm 2034;
- ▶ Thuê mặt bằng theo Hợp đồng hợp tác kinh doanh tại Cảng Hàng không Quốc tế Tân Sơn Nhất với Cảng Hàng không Quốc tế Tân Sơn Nhất - Chi nhánh Tổng Công ty Cảng Hàng không Việt Nam; và
- ▶ Một số hợp đồng thuê hoạt động khác.

Căn cứ theo một số hợp đồng thuê địa điểm với các Cảng Hàng không, Công ty sẽ phải chia sẻ một phần doanh thu thu được từ các địa điểm thuê theo tỷ lệ được quy định trong các hợp đồng thuê hoặc theo số tiền thuê tối thiểu nếu doanh thu chia sẻ thấp hơn khoản tiền thuê tối thiểu đó. Đối với các hợp đồng thuê khác, tiền thuê được tính dựa trên diện tích sử dụng nhân với đơn giá thuê được quy định cụ thể tại từng hợp đồng thuê.

THUYẾT MINH BÁO CÁO TÀI CHÍNH RIÊNG (tiếp theo)
vào ngày 31 tháng 12 năm 2025 và cho năm tài chính kết thúc cùng ngày

26. CÁC CAM KẾT (tiếp theo)

Vào ngày kết thúc kỳ kế toán, các khoản tiền thuê phải trả tối thiểu trong tương lai theo các hợp đồng thuê hoạt động được trình bày như sau:

	Đơn vị tính: VND	
	Số cuối năm	Số đầu năm
Đến 1 năm	28.860.137.300	36.653.493.350
Trên 1 đến 5 năm	44.760.394.320	50.857.677.260
Trên 5 năm	39.765.297.600	50.508.904.320
TỔNG CỘNG	113.385.829.220	138.020.074.930

Bảo lãnh

Công ty cũng có cam kết bảo lãnh cho các khoản vay của Công ty Taseco Đà Nẵng, một công ty con của Công ty. Theo thư bảo lãnh vay vốn, Công ty cam kết sẽ thanh toán cho bên được bảo lãnh với số tiền tối thiểu bằng toàn bộ số dư tín dụng của Công ty Taseco Đà Nẵng tại Ngân hàng TMCP Công thương Việt Nam - Chi nhánh Đà Nẵng.

Các cam kết khác

Công ty hiện đang ký kết hợp đồng hợp tác kinh doanh (thỏa thuận liên danh không thành lập pháp nhân mới) với Công ty Taseco Sài Gòn, một công ty con của Công ty, để thực hiện hợp tác kinh doanh các vị trí kinh doanh tại Nhà ga hành khách T3 - Cảng Hàng không quốc tế Tân Sơn Nhất. Theo hợp đồng này, Công ty cam kết sẽ tham gia góp vốn với tổng số tiền là 105.743.800.000 VND và tính đến ngày 31 tháng 12 năm 2025, Công ty đã góp số tiền là 37.515.759.593 VND.

27. CÁC KHOẢN MỤC NGOÀI BẢNG CÂN ĐỐI KẾ TOÁN RIÊNG

	Số cuối năm		Số đầu năm	
	Nguyên tệ	Tương đương VND	Nguyên tệ	Tương đương VND
USD	9.214,8	238.712.897	19.631,98	495.726.307
TỔNG CỘNG		238.712.897		495.726.307


THUYẾT MINH BÁO CÁO TÀI CHÍNH RIÊNG (tiếp theo)
vào ngày 31 tháng 12 năm 2025 và cho năm tài chính kết thúc cùng ngày

28. CÁC SỰ KIỆN PHÁT SINH SAU NGÀY KẾT THÚC KỶ KẾ TOÁN


Không có sự kiện nào phát sinh sau ngày kết thúc kỳ kế toán yêu cầu phải được điều chỉnh hay trình bày trong báo cáo tài chính riêng của Công ty.

Hà Nội, Việt Nam

Ngày 28 tháng 3 năm 2026



Trần Văn Hưng
Người lập



Đào Ngọc Thiết
Kế toán trưởng



Lê Anh Quốc
Tổng Giám đốc

